



وزارة التعليم العالي والبحث العلمي وتقنيات
الاتصال والإعلام

الدليل الإحصائي للتعليم العالي

2020-2019

الفهرست

.....2	الفهرست
.....6	لائحة الجداول
.....8	لائحة الأشكال
.....9	لائحة بعض الاختصارات
.....11	I- تقديم
.....13	II- مؤسسات التعليم العالي والبحث العلمي
.....13	1-II المؤسسات العمومية الواقعة تحت الوصاية أو الوصاية المزدوجة للوزارات المكلفة بالتعليم العالي
.....15	2. II المؤسسات الخصوصية
.....16	III- الدخول إلى التعليم العالي
.....17	1.III المترشحون للباكوريا 2017
.....17	1.1.III أعداد المترشحين حسب الولاية
.....18	2.1.III أعداد المترشحين حسب نوع الترشح والشعبة
.....18	3.1.III توزيع المترشحين حسب طبيعة البكالوريا
.....19	4.1.III توزيع المترشحين حسب الجنس
.....20	5.1.III توزيع المترشحين حسب الشعبة
.....21	2. III الناجحون في البكالوريا 2017
.....21	1.2. III توزيع الناجحين حسب نوع الترشح والشعبة
.....22	2.2. III نسبة النجاح حسب الجنس والشعبة
.....23	3.2. III نسبة النجاح حسب الشعبة ونوع الترشح
.....24	4.2. III توزيع الناجحين الموجهين
.....24	أ- حسب شعبة البكالوريا والمؤسسة
.....25	ب- الموجهون إلى الخارج حسب البلد المستقبل والتخصص
.....25	ب- حسب شعبة البكالوريا والدولة المستقبلية
.....26	VI- التعليم العالي العمومي
.....27	1.IV الطلاب
.....27	1-1-1 أعداد الطلاب حسب المؤسسات العمومية

.....28.....	1-2-1-IV أ- أعداد الطلاب حسب المؤسسة والجنس موريتانيون وأجانب
.....29.....	1-2-1-IV ب- أعداد الطلاب حسب المؤسسة، الموريتانيين والأجانب
.....30.....	3.1.1.IV أ. الجامعات والمعاهد: مجموع الطلبة الموريتانيين حسب المؤسسة والمستوى والجنس
.....31.....	3.1.1.IV ب. المدارس والمراكز: مجموع الطلبة الموريتانيين حسب المؤسسة والمستوى والجنس
.....32.....	1.4.IV أ أعداد الطلبة حسب المؤسسة، العمر والجنس
.....34.....	1.1.IV أ. الجامعات: مجموع الطلبة الموريتانيين حسب المؤسسة والمستوى ومجال الدراسة والجنس
.....36.....	1.1.IV ب. المدارس، المعاهد والمراكز: مجموع الطلبة الموريتانيين حسب المؤسسة والمستوى ومجال الدراسة والجنس
.....37.....	6.1.1.IV أ. مجموع الطلبة حسب المجال الدراسي والجنس
.....38.....	7.1.1.IV أ. توزيع الممنوحين والمستفيدين من مساعدة حسب المؤسسة
.....40.....	7.1.1.IV أ. المبالغ المخصصة للمنح
.....41.....	8.1.IV أ خريجو 2017
.....41.....	8.1.IV أ. خريجو 2017 حسب الشهادة و المؤسسة و الجنس
.....42.....	8.1.IV ب. خريجو 2017 حسب الشهادة و المؤسسة
.....43.....	8.1.IV ج. خريجو 2017 حسب الميدان الدراسي و الشهادة و المؤسسة و الجنس (CITE 2013)
.....	8.1.IV د. خريجو 2017 حسب الميدان الدراسي المتخصص
.....	8.1.IV هـ. توزيع الطلاب الموريتانيين خريجو مؤسسات أجنبية 2016 حسب الدولة المستقبلية وميدان الدراسة والسلوك
.....46.....	الدراسي، (CITE 2013)
.....49.....	8.1.IV و توزيع خريجي الطلاب من مؤسسات خارجية حسب الميدان الدراسي
.....50.....	9.1.IV أ الطلاب الموريتانيون الممنوحون بالخارج
.....50.....	9.1.IV أ. الطلاب الموريتانيين الممنوحين إلي الخارج حسب المستوى، النوع و الدولة المستقبلية
.....51.....	9.1.IV ب. الطلاب الموريتانيين الممنوحين إلي الخارج حسب السلوك و الدولة المستقبلية
.....52.....	9.1.IV ج. الطلاب الموريتانيون الممنوحون بالخارج حسب ميدان الدراسة
.....53.....	9.1.IV د. الطلاب الموريتانيين الممنوحين في الخارج حسب الدولة والجنس المستقبلية
.....54.....	9.1.IV هـ. توزيع الطلاب حسب الدولة المستقبلية والعمر والنوع
.....55.....	9.1.IV و. توزيع الطلاب الموريتانيين الممنوحين إلي الخارج حسب العمر
.....56.....	9.1.IV ز. توزيع الطلاب الموريتانيين الممنوحين إلي الخارج والمبالغ المصروفة لهم حسب السلوك والبلد المستقبل (التقدير لسنة كاملة دون الأخذ باعتبار للقرار قيد الإعداد)
.....56.....	(أ) المنح وتكملة المنح
.....57.....	(ب) الوثائق ورسوم التسجيل والتجهيز
.....58.....	2.IV - المدرسون
.....59.....	1-2-IV أ- توزيع المدرسين حسب المؤسسات
.....60.....	2-2-IV أ توزيع المدرسين الموريتانيين حسب الدرجة
.....61.....	2-2-IV ب توزيع المدرسين الدائمين حسب المجال العمري
.....62.....	2-2-IV ج توزيع المدرسين حسب الدرجة و المؤسسة
.....64.....	2-2-IV د- توزيع الأساتذة الدائمين حسب المؤسسة و المجال العمري و النوع

.....65.....	IV-2-6- الأساتذة الدائمون حسب الشهادة والجنس و المؤسسة
.....66.....	IV-2-7- توزيع الأساتذة الموريتانيين الدائمين حسب مجال الدراسة (CITE 2013)
.....68.....	IV-2-9- توزيع الأساتذة الدائمين حسب المؤسسة والدرجة ومجال الدراسة
.....71.....	IV-2-10- توزيع الأساتذة الدائمين حسب المؤسسة، مجال الدراسة، الشهادة والجنس
.....74.....	VI-3- توزيع أشخاص الديوان والمديريات المركزية
.....76.....	VI-4- توزيع الأشخاص الإداريين حسب المؤسسة
.....78.....	V-التعليم العالي الخاص

.....79.....	1.V الطلاب
.....79.....	1.1.V مجموع الطلاب حسب المؤسسات و الجنس، الموريتانيين والأجانب
.....79.....	2.1.V مجموع الطلاب حسب المؤسسات و الجنس و المستوي مجموع الطلاب حسب المؤسسات و الجنس و المستوي 79
.....80.....	2.1.V مجموع الطلاب حسب الجنسية و النوع
.....80.....	4.1.V مجموع الطلاب الموريتانيين و الأجانب حسب المؤسسة و النوع
.....81.....	5.1.V توزيع طلاب التعليم الحر حسب المؤسسات
.....82.....	6.1.V توزيع الطلاب حسب المؤسسات و العمر و حسب النوع
.....83.....	7.1.V توزيع طلاب المؤسسات الحرة حسب العمر
.....84.....	8.1.V توزيع الطلاب طلاب المؤسسات الحرة حسب مجال الدراسة
.....85.....	VI- التعليم العالي العمومي و الخاص

.....86.....	1.IV الطلاب
.....86.....	1.1.IV مجموع الطلبة الموريتانيين والأجانب حسب المؤسسة و الجنس
.....88.....	2.1.IV مجموع الطلبة الموريتانيين والأجانب حسب المؤسسة و الجنس
.....89.....	3.1.V الجامعات : مجموع الطلبة الموريتانيين حسب المؤسسة و المستوي و الجنس
.....90.....	4.1.V ب المدارس والمعاهد والمراكز: توزيع الطلبة الموريتانيين حسب المؤسسة و المستوي و الجنس
.....91.....	5.1.V أعداد الطلبة حسب المؤسسة، العمر و الجنس

.....93.....	VII-ملحقات
.....94.....	VII-1 مؤسسات التعليم العالي حسب الوصاية والطبيعة وسنة الافتتاح
.....95.....	VII-2- التمدرس
.....95.....	VII-2-1- نسبة التمدرس (التعليم الأساسي والثانوي)
.....96.....	VII-2-2- التمدرس والمرشحين للباكوريا حسب الولاية
.....97.....	VII-3- دليل النصوص

.....97.....	أ - دليل المراسيم
--------------	--------------------------

98. 1-5-VII التوافق بين مجالات التعليم والتدريب في إسكد 2013 (إسكد- مجالات) ومجالات التعليم في إسكد 1997

99.....

2-5-VII مجالات التعليم والتدريب حسب التصنيف الدولي الموحد للتعليم

لائحة الجداول

17.....	الجدول 1: أعداد المترشحين للباكالوريا حسب الولاية
18.....	الجدول 2: أعداد المترشحين حسب نوع الترشح والشعبة
18.....	الجدول 3: توزيع المترشحين حسب طبيعة البكالوريا
19.....	الجدول 4: توزيع المترشحين حسب الجنس
20.....	الجدول 5: توزيع المترشحين حسب الشعبة
21.....	الجدول 6: توزيع الناجحين حسب نوع الترشح والشعبة
22.....	الجدول 7: نسبة النجاح حسب الجنس والشعبة
23.....	الجدول 8: نسبة النجاح حسب الشعبة ونوع الترشح
24.....	الجدول 9: توزيع الناجحين الموجهين حسب شعبة البكالوريا والمؤسسة
25.....	الجدول 10: الموجهون إلى الخارج حسب البلد المستقبل و التخصص
27.....	الجدول 11: أعداد الطلاب حسب المؤسسات العمومية
28.....	الجدول 12: أعداد الطلاب حسب المؤسسة والجنس موريتانيون وأجانب
29.....	الجدول 13: أعداد الطلاب حسب المؤسسة، الموريتانيين والأجانب
30.....	الجدول 14: الجامعات والمعاهد: مجموع الطلبة الموريتانيين حسب المؤسسة والمستوى والجنس
31.....	الجدول 15: المدارس، المعاهد والمراكز: مجموع الطلبة الموريتانيين حسب المؤسسة والمستوى والجنس
33.....	الجدول 16: أعداد الطلبة حسب المؤسسة، العمر والجنس
35.....	الجدول 17: الجامعات: مجموع الطلبة الموريتانيين حسب المؤسسة والمستوى ومجال الدراسة والجنس
36.....	الجدول 18: المدارس، المعاهد والمراكز: مجموع الطلبة الموريتانيين حسب المؤسسة والمستوى ومجال الدراسة والجنس
37.....	الجدول 19: مجموع الطلبة حسب المجال الدراسي والجنس
38.....	الجدول 20: توزيع الممنوحين والمستفيدين من مساعدة حسب المؤسسة
40.....	الجدول 21: المبالغ المخصصة للمنح
41.....	الجدول 22: خريجو 2016 حسب الشهادة و المؤسسة
42.....	الجدول 23: خريجو 2016 حسب الشهادة والمؤسسة
45.....	الجدول 24: خريجو 2017 حسب الميدان الدراسي و الشهادة والمؤسسة و الجنس (CITE 2013)
46.....	الجدول 25: خريجو 2017 حسب الميدان الدراسي المتخصص
48.....	الجدول 26: توزيع الطلاب الموريتانيين خريجي مؤسسات اجنبية 2016 حسب الدولة المستقبلية وميدان الدراسة، (CITE 2013)
50.....	الجدول 27: الطلاب الموريتانيين الممنوحين إلى الخارج حسب المستوى، النوع و الدولة المستقبلية
51.....	الجدول 28: الطلاب الموريتانيين الممنوحين إلى الخارج حسب السلك و الدولة المستقبلية
52.....	الجدول 29: الطلاب الموريتانيون الممنوحون بالخارج حسب ميدان الدراسة
53.....	الجدول 30: الطلاب الموريتانيين الممنوحين في الخارج حسب الدولة والجنس المستقبلية
54.....	الجدول 31: توزيع الطلاب حسب الدولة المستقبلية والعمر والنوع
55.....	الجدول 32: توزيع الطلاب الموريتانيين الممنوحين إلى الخارج حسب العمر
56.....	الجدول 33: المنح وتكملة المنح
57.....	الجدول 34: الوثائق ورسوم التسجيل والتجهيز
57.....	الجدول 35: تلخيص
57.....	الجدول 36: النقل
59.....	الجدول 37: توزيع المدرسين حسب المؤسسات
60.....	الجدول 38: توزيع المدرسين الموريتانيين حسب الدرجة
61.....	الجدول 39: توزيع المدرسيين الدائمين حسب المجال العمري
62.....	الجدول 40: توزيع المدرسين حسب الدرجة والمؤسسة
64.....	الجدول 41: توزيع الأساتذة الدائمين حسب المؤسسة والمجال العمري والنوع
65.....	الجدول 42: الأساتذة الدائمين حسب الشهادة والجنس و المؤسسة
66.....	الجدول 43: توزيع الأساتذة الموريتانيين الدائمين حسب مجال الدراسة (CITE 2013)

70	الجدول 44: توزيع الأساتذة الدائمين حسب المؤسسة والدرجة ومجال الدراسة والجنس
73	الجدول 45: توزيع الأساتذة الدائمين حسب المؤسسة ، مجال الدراسة، الشهادة والجنس
74	الجدول 46: توزيع أشخاص الديوان والمديريات المركزية
75	الجدول 47: عمال المركز الوطني للخدمات الجامعية
77	الجدول 48: توزيع الأشخاص الإداريين حسب المؤسسة
79	الجدول 49: مجموع الطلاب حسب المؤسسات والجنس،الموريتانيين والأجانب
79	الجدول 50: مجموع الطلاب حسب المؤسسات و الجنس و المستوي مجموع الطلاب حسب المؤسسات و الجنس و المستوي
80	الجدول 51: مجموع الطلاب حسب الجنسية والجنس
80	الجدول 52: مجموع الطلاب حسب الجنس والجنسية
80	الجدول 53: مجموع الطلاب الموريتانيين والأجانب حسب المؤسسة و النوع
81	الجدول 54: توزيع طلاب التعليم الحر حسب المؤسسات
82	الجدول 55: توزيع الطلاب حسب المؤسسات و العمر و حسب النوع
83	الجدول 56: توزيع طلاب المؤسسات الحرة حسب العمر
84	الجدول 57: توزيع الطلاب طلاب المؤسسات الحرة حسب مجال الدراسة
86	الجدول 58: مجموع الطلبة الموريتانيين والأجانب حسب المؤسسة والجنس
88	الجدول 59: مجموع الطلبة الموريتانيين والأجانب حسب المؤسسة والجنس
89	الجدول 60: الجامعات : مجموع الطلبة الموريتانيين حسب المؤسسة والمستوي والجنس
90	الجدول 61: المدارس، المعاهد والمراكز: توزيع الطلبة الموريتانيين حسب المؤسسة والمستوي والجنس
92	الجدول 62: أعداد الطلبة حسب المؤسسة، العمر والجنس
94	الجدول 63: مؤسسات التعليم العالي حسب الوصاية والطبيعة وسنة الافتتاح
95	الجدول 64: نسبة التمدرس (التعليم الأساسي والثانوي)
96	الجدول 65: التمدرس والتمترشحين للباكلوريا حسب الولاية
97	الجدول 66: دليل المراسيم
97	الجدول 67: دليل المقررات
98	الجدول 68: التوافق بين مجالات التعليم والتدريب في إسكد 2013 (إسكد- مجالات) ومجالات التعليم في إسكد 1997
101	الجدول 69: مجالات التعليم والتدريب حسب التصنيف الدولي الموحد للتعليم

لائحة الأشكال

.....14	الشكل 1: المؤسسات العمومية الواقعة تحت الوصاية أو الوصاية المزدوجة للوزارات المكلفة بالتعليم العالي
.....17	الشكل 2: أعداد المترشحين حسب الولاية
.....18	الشكل 3: توزيع المترشحين حسب نوع الترشح
.....19	الشكل 4: توزيع المترشحين حسب طبيعة البكالوريا
.....19	الشكل 5: توزيع المترشحين حسب الجنس
.....20	الشكل 6: توزيع المترشحين حسب الشعبة
.....21	الشكل 7: توزيع الناجحين حسب نوع الترشح والشعبة
.....22	الشكل 8: نسبة النجاح حسب الجنس والشعبة
.....23	الشكل 9 : نسبة النجاح حسب الشعبة ونوع الترشح
.....25	الشكل 10: توزيع الناجحين الموجهين حسب شعبة البكالوريا والدولة المستقبلية
.....27	الشكل 11 : أعداد الطلاب حسب المؤسسات العمومية
.....29	الشكل 12: أعداد الطلاب حسب المؤسسة، الموريتانيين والأجانب
.....37	الشكل 13 : مجموع الطلبة حسب المجال الدراسي والجنس
.....39	الشكل 14: توزيع الممنوحين والمستفيدين من مساعدة حسب المؤسسة
.....40	الشكل 15: المبالغ المخصصة للمنج
.....42	الشكل 16: خريجو 2016 حسب الشهادة والمؤسسة
.....47	الشكل 17: خريجو 2019 حسب الميدان الدراسي المتخصص
.....49	الشكل 18: توزيع الطلاب الموريتانيين خريجي مؤسسات اجنبية 2016 حسب الدولة المستقبلية وميدان الدراسة
.....51	الشكل 19: الطلاب الموريتانيين الممنوحين إلى الخارج حسب السلك و الدولة المستقبلية
.....52	الشكل 20: الطلاب الموريتانيون الممنوحون بالخارج حسب ميدان الدراسة
.....53	الشكل 21: الطلاب الموريتانيون الممنوحون في الخارج حسب الدولة والجنس المستقبلية
.....55	الشكل 22: توزيع الطلاب الموريتانيين الممنوحين إلى الخارج حسب العمر
.....60	الشكل 23: توزيع المدرسين حسب المؤسسات
.....61	الشكل 24: توزيع المدرسين الموريتانيين حسب الدرجة
.....62	الشكل 25: توزيع المدرسين الدائمين حسب المجال العمري
.....63	الشكل 26: توزيع المدرسين حسب المؤسسة
.....66	الشكل 27: الأساتذة الدائمين حسب الشهادة والجنس و المؤسسة
.....67	الشكل 28: توزيع الأساتذة الموريتانيين الدائمين حسب مجال الدراسة (CITE 2013)
.....75	الشكل 29: عمال المركز الوطني للخدمات الجامعية
.....80	الشكل 30: مجموع الطلاب الموريتانيين والأجانب حسب المؤسسة والنوع
.....81	الشكل 31: توزيع طلاب التعليم الحر حسب المؤسسات
.....83	الشكل 32: توزيع طلاب المؤسسات الحرة حسب العمر
.....84	الشكل 33: توزيع الطلاب طلاب المؤسسات الحرة حسب مجال الدراسة
.....87	الشكل 34: مجموع الطلبة الموريتانيين والأجانب حسب المؤسسة والجنس

لائحة بعض الاختصارات

وتتبع	وزارة التعليم العالي والبحث العلمي
وتتبع	وزارة التشغيل والتكوين المهني وتقنيات الإعلام والاتصال
وتتبع	وزارة الشؤون الإسلامية والتعليم الأصلي
وتتبع	جامعة العلوم والتكنولوجيا والطب
قط	كلية الطب
كعت	كلية العلوم والتقنيات
مجم	المعهد الجامعي المهني
جن	جامعة نواكشوط
كاعن	كلية الآداب والعلوم الإنسانية
كعق	كلية العلوم القانونية والاقتصادية
جعع	جامعة العلوم الإسلامية بالعيون
كش	كلية الشريعة
كأد	كلية أصول الدين
كأع	كلية الآداب العربية والعلوم الإنسانية
معت	المدرسة العليا للتعليم
معدت	المعهد العالي للتعليم التكنولوجي بروفو
معدم	المعهد العالي للمحاسبة وإدارة المؤسسات
معلمتف	المعهد العالي المهني للغات والترجمة الفورية
موج	المركز الوطني للخدمات الجامعية
موأع	المدرسة الوطنية للأشغال العمومية
متمك	المعهد التحضيري لمدارس المهندسين الكبرى
معت	المدرسة العليا متعددة التقنيات
معب	المعهد العالي لعلوم البحار
شر	شعبة رياضيات
شر	شعبة فنية
ذ	ذلكور
إ	إناث
عبي	عبد الله ابن ياسين
مم	مدرسة المعادن الموريتانية
ل1	سنة أولى لصانص
م1	سنة أولى متريز
د1	سنة أولى دكتوراه
عط	علوم طبيعية
ريا	رياضيات
اع	آداب عصرية
اص	آداب أصلية

تمهيد

أعزائي القراء

لقد أصبح نشر الدليل الإحصائي للتعليم العالي محط عناية وانتباه المهتمين بالقطاع على المستويين الدولي والمحلي خلال السنوات الست المنصرمة حيث دأب قطاعنا منذ 2015 على تطوير مؤشراتهِ وتعزيز هيكله وتحسين أدائه.

يشكل انطلاق أعمال السلطة الموريتانية لضمان جودة التعليم العالي، التي تحولت مؤخرا إلى مؤسسة عمومية ذات طابع إداري، خطوة هامة لتعزيز قدرات القطاع على المستوى المركزي حيث يوفر لها الوضع الجديد هامشا أكبر من الاستقلالية الإدارية والمالية للقيام بمهامها وقد بدأت بالفعل بإنشاء الخلايا الداخلية لجودة التعليم على مستوى جميع مؤسسات التعليم العالي.

وقد تم بالإضافة إلى ذلك إنشاء مركز للبحث في مجال الاستشعار عن بعد بجامعة نواكشوط العصرية أطلق عليه اسم المركز الوطني للاستشعار عن بعد وعلم الخرائط وأكملت إجراءات تنفيذه إلى فريق شاب وحيوي من المختصين كما تم تأسيس الوكالة الوطنية للبحث العلمي والابتكار بتمويل قدره 36 مليون أوقية جديدة ووضع سلك جديد للباحثين المتفرغين كليا للبحث العلمي وهي دون شك ركائز أساسية لدعم القدرات في مجال البحث العلمي الفعال خدمة للتنمية.

عرفت المدرسة العليا متعددة التقنيات هذه السنة انطلاقة المعهد العالي لمهن الطاقة وتحول كل المعاهد المتعلقة بالمدرسة إلى مجموعة موحدة أطلق عليها اسم مجموعة المدرسة المتعددة التقنيات وهو ما يتيح فرصا أكبر لنجاح مسطرة الاعتماد من طرف لجنة شهادات المهندسين الفرنسية بحلول سنة 2022.

انتقلت أيضا كلية العلوم القانونية والاقتصادية إلى المركب الجامعي الجديد حيث حلت بمباني جيدة وكاملة التجهيز مما ساهم في استيعاب أزيد من 9000 طالب حائز على باكالوريا 2020.

واكتمل انتقال المعهد العالي المهني للغات وللترجمة والترجمة الفورية إلى مقره الجديد بمدينة نواذيبو.

ولا يفوتني هنا رغم اختصار هذه الكلمة أن أخص بالذكر النجاح الباهر الذي حققه مسلسل اکتتاب 126 أستاذا باحثا لفائدة مؤسسات التعليم العالي برسم هذا العام الأكاديمي.

لقد تم بالإضافة إلى ذلك تعيين رئيس جديد لجامعة نواكشوط العصرية وعمداء جدد لكلياتها وإنني لمتأكد أن التزامهم وحيويتهم سيساهمان في الحفاظ على مكتسبات الإصلاح الذي تم في القطاع كما أنني أثق بأنهم سيعززون ويطورون مجهود الإصلاح ليدفعوا لقطاع التعليم العالي نحو الأفضل.

وفي الأخير، أقدم خالص التهاني والتشجيع لكل من ساهم في هذه الانجازات.

د. سيدي سالم محمد العبد
وزير التعليم العالي و البحث العلمي



1- تقديم

باكالوريا 2019

تم تسجيل 44717 مترشحا في باكالوريا 2019، من بينهم 1941 فقط مترشحا من الشعبة الرياضية و202 من الشعبة الفنية.

بلغ عدد الناجحين 7094 ناجحا (أي نسبة 15,9% من المترشحين) موزعين على النحو التالي:

الشعب الأدبية: 2424 أي (34%)، الشعب العلمية: 4614 أي (65%)، الشعبة الفنية: 56 أي (1%).

التعليم العالي العمومي

يضم التعليم العالي العام الموريتاني 19 موزعة على النحو التالي:

- جامعتان تتألفان من 7 كليات ومعهد واحد؛
- مدرستان ، واحدة منها بها ثلاث معاهد وسلك مهندسين؛
- أكاديمية واحدة بها مدرسة ومعهد ؛
- بالإضافة إلى أربعة معاهد مستقلة.

يرتاد هذه المؤسسات 23656 طالباً (منهم 8897 أنثى)، من بينهم 332 أجنبي (منهم 102 فتاة). ويتألف طاقم التأسيس من 764 مدرساً دائماً (منهم 59 امرأة).

يستفيد 1110 طالبا في الخارج (منهم 254 أنثى) من منحة من طرف الدولة.

التعليم العالي الخصوصي

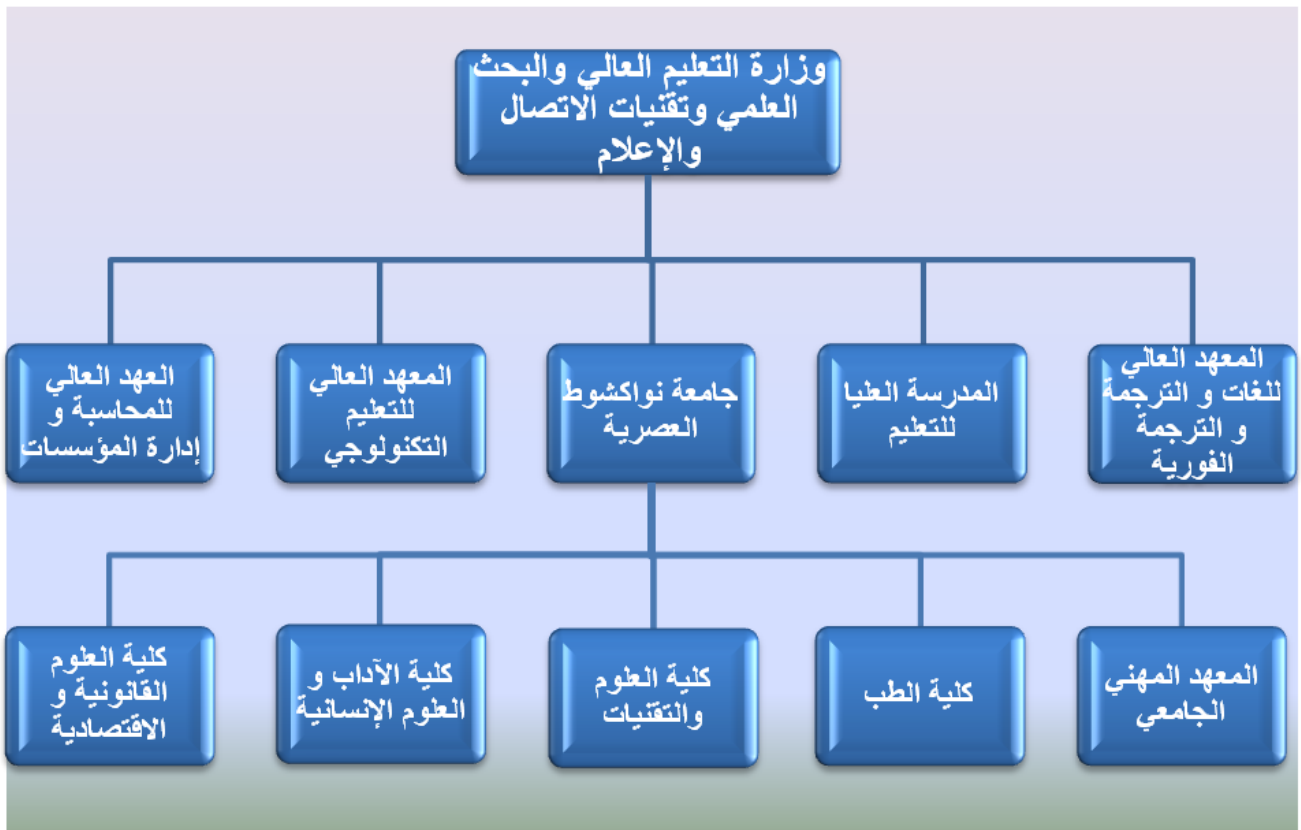
يضم التعليم العالي الخصوصي الموريتاني 5 مؤسسات من بينها معهدا. يرتادها 560 طالبا (منهم 167 طالبة).

II- مؤسسات التعليم العالي والبحث العلمي

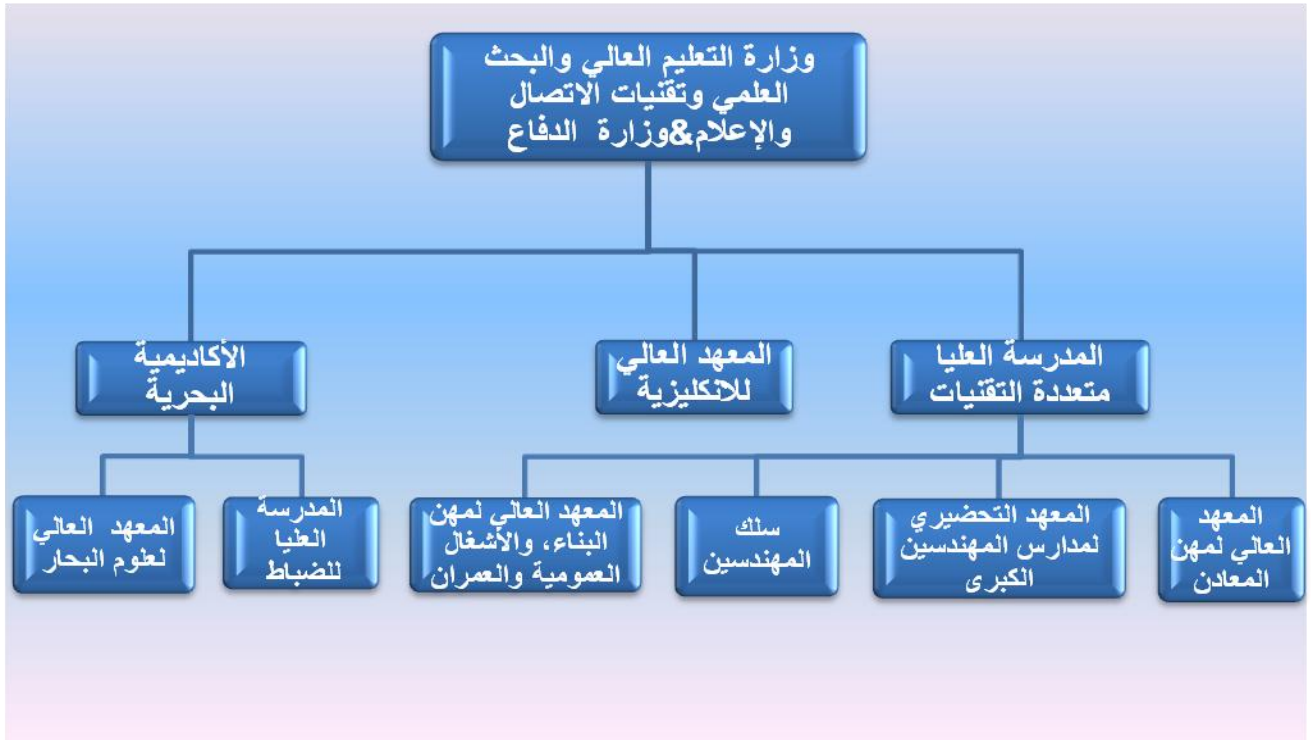
II-1 المؤسسات العمومية الواقعة تحت الوصاية أو الوصاية المزدوجة للوزارات المكلفة بالتعليم العالي
الوزارتان اللتان لها وصاية مزدوجة مع وزارة التعليم العالي والبحث العلمي هما:

- وزارة الشؤون الإسلامية والتعليم الأصلي
- وزارة الدفاع الوطني

< وصاية وزارة التعليم العالي والبحث العلمي



◀ الوصاية المشتركة بين وزارة التعليم العالي والبحث العلمي ووزارة الدفاع الوطني



◀ وصاية وزارة الشؤون الإسلامية والتعليم الأصلي



الشكل 1: المؤسسات العمومية الواقعة تحت الوصاية أو الوصاية المزدوجة للوزارات المكلفة بالتعليم العالي

II. 2 المؤسسات الخصوصية

جامعة شنتيط العصرية

الجامعة الدولية اللبنانية

جامعة القارات الحرة Sup' Management

معهد جي أي أكاديمي

الدخول إلى التعليم العالي

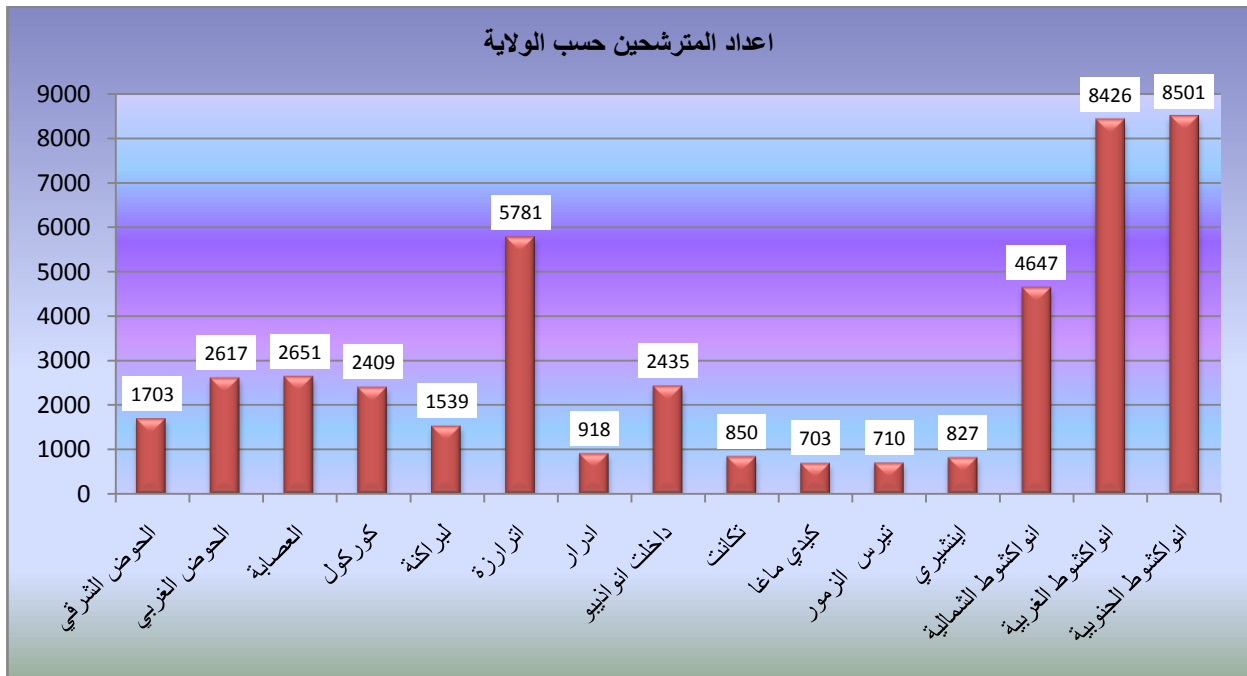
-III-

1.III المترشحون للباكالوريا 2017

1.1.III أعداد المترشحين حسب الولاية

الولاية	عدد المترشحين	النسبة المئوية
الحوض الشرقي	1703	4%
الحوض الغربي	2617	6%
العصابة	2651	6%
كوركول	2409	5%
لبراكنة	1539	3%
اترارزة	5781	13%
ادرار	918	2%
داخلت انواذيبو	2435	5%
تكانت	850	2%
كيدي ماغا	703	2%
تيرس الزمور	710	2%
اينشيري	827	2%
انواكشوط الشمالية	4647	10%
انواكشوط الغربية	8426	19%
انواكشوط الجنوبية	8501	19%
المجموع	44717	100%

الجدول 1: أعداد المترشحين للباكالوريا حسب الولاية

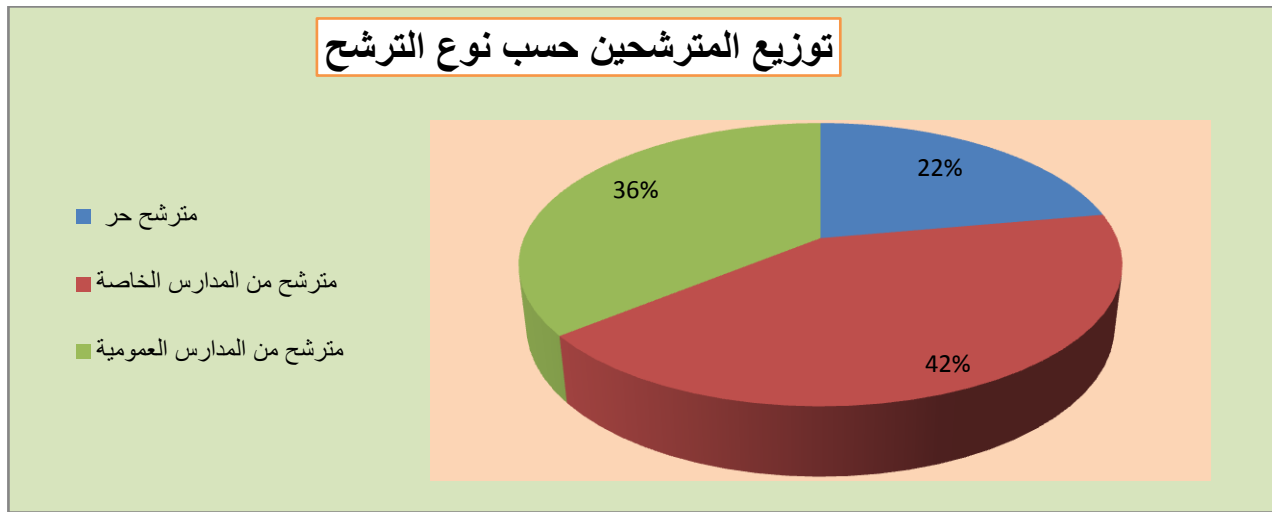


الشكل 2: أعداد المترشحين حسب الولاية

2.1.III أعداد المترشحين حسب نوع الترشح والشعبة

نوع الترشح	آداب عصرية	آداب أصلية	الرياضيات	علوم طبيعية	شعبة فنية	المجموع
مترشح حر	3797	1733	190	4154	39	9913
مترشح من المدارس الخاصة	1326	5019	821	11596		18762
مترشح من المدارس العمومية	4921	1457	930	8571	163	16042
المجموع	10044	8209	1941	24321	202	44717

الجدول 2: أعداد المترشحين حسب نوع الترشح والشعبة

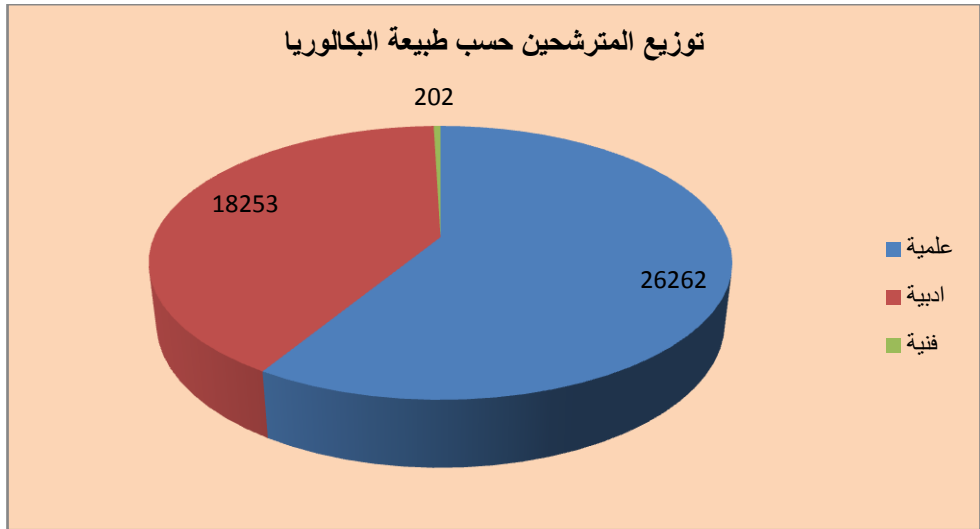


الشكل 3: توزيع المترشحين حسب نوع الترشح

3.1.III توزيع المترشحين حسب طبيعة البكالوريا

مجال الهاكالوريا	العدد	النسبة المئوية
علمية	26262	58,7%
ادبية	18253	40,8%
فنية	202	0,5%
المجموع	44717	100,0%

الجدول 3: توزيع المترشحين حسب طبيعة البكالوريا

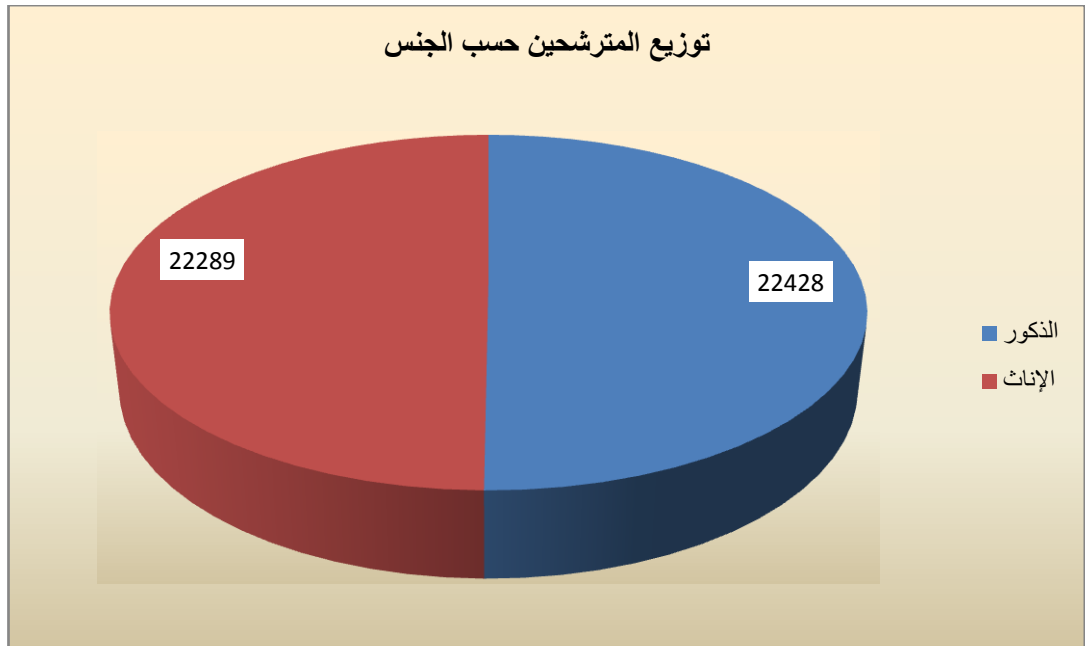


الشكل 4: توزيع المترشحين حسب طبيعة البكالوريا

4.1.III توزيع المترشحين حسب الجنس

الجنس	العدد	النسبة المئوية
الذكور	22428	50,2%
الإناث	22289	49,8%
المجموع	44717	100,0%

الجدول 4: توزيع المترشحين حسب الجنس

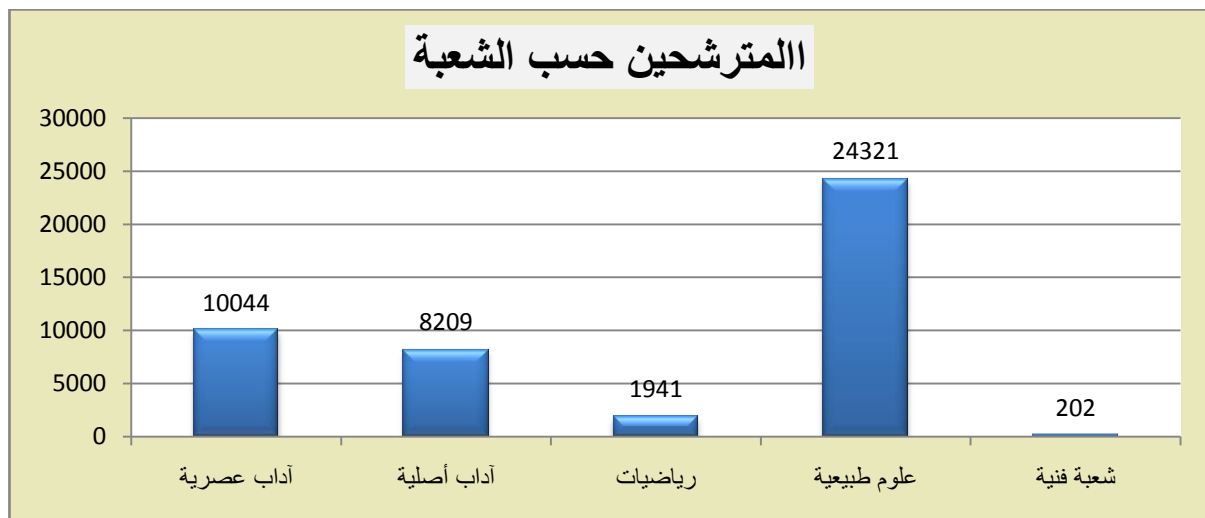


الشكل 5: توزيع المترشحين حسب الجنس

5.1.III توزيع المترشحين حسب الشعبة

النسبة المئوية	المترشحون	الشعبة
22,5%	10044	آداب عصرية
18,4%	8209	آداب أصلية
4,3%	1941	رياضيات
54,4%	24321	علوم طبيعية
0,5%	202	شعبة فنية
100,0%	44717	المجموع

الجدول 5: توزيع المترشحين حسب الشعبة



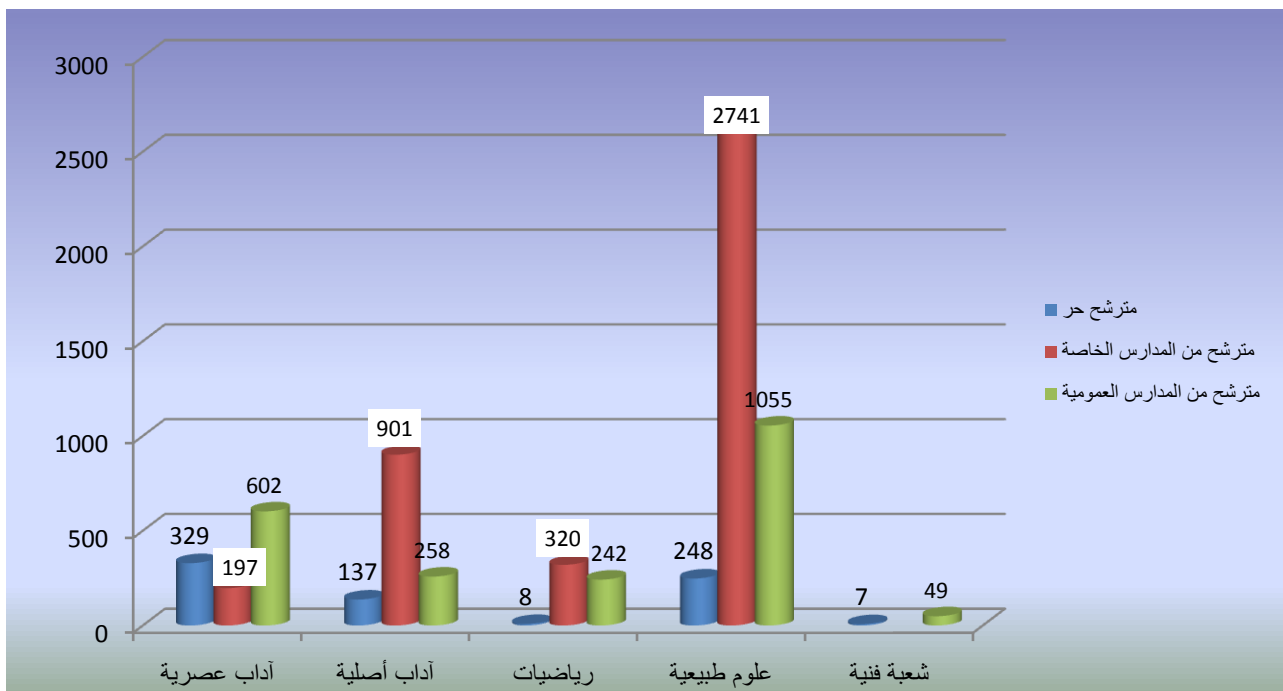
الشكل 6: توزيع المترشحين حسب الشعبة

III. 2. الناجحون في البكالوريا 2017

III. 1.2. توزيع الناجحين حسب نوع الترشح والشعبة

الشعبة	مترشح حر	مترشح من المدارس الخاصة	مترشح من المدارس العمومية	المجموع
آداب عصرية	329	197	602	1128
آداب أصلية	137	901	258	1296
رياضيات	8	320	242	570
علوم طبيعية	248	2741	1055	4044
شعبة فنية	7		49	56
المجموع	729	4159	2206	7094

الجدول 6: توزيع الناجحين حسب نوع الترشح والشعبة

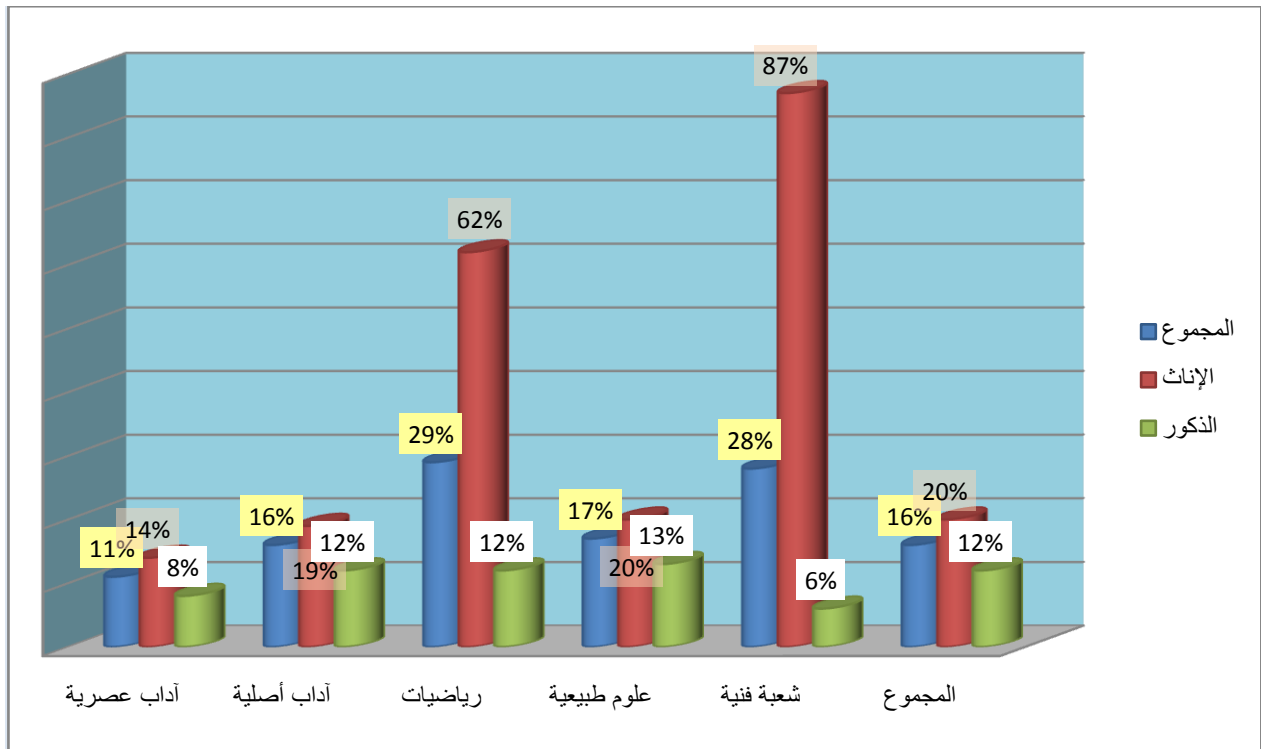


الشكل 7: توزيع الناجحين حسب نوع الترشح والشعبة

III. 2.2. نسبة النجاح حسب الجنس و الشعبة

المجموع	شعبة فنية	علوم طبيعية	رياضيات	آداب أصلية	آداب عصرية		
44717	202	24321	1941	8209	10044	المجموع	الحاضرون
22289	54	12173	675	4171	5216	الإناث	
22428	148	12148	1266	4038	4828	الذكور	
7094	56	4044	570	1296	1128	المجموع	الناجحون في الدورتين الأولى والثانية
4423	47	2406	420	800	750	الإناث	
2671	9	1638	150	496	378	الذكور	
16%	28%	17%	29%	16%	11%	المجموع	نسبة النجاح
20%	87%	20%	62%	19%	14%	الإناث	
12%	6%	13%	12%	12%	8%	الذكور	

الجدول 7: نسبة النجاح حسب الجنس والشعبة

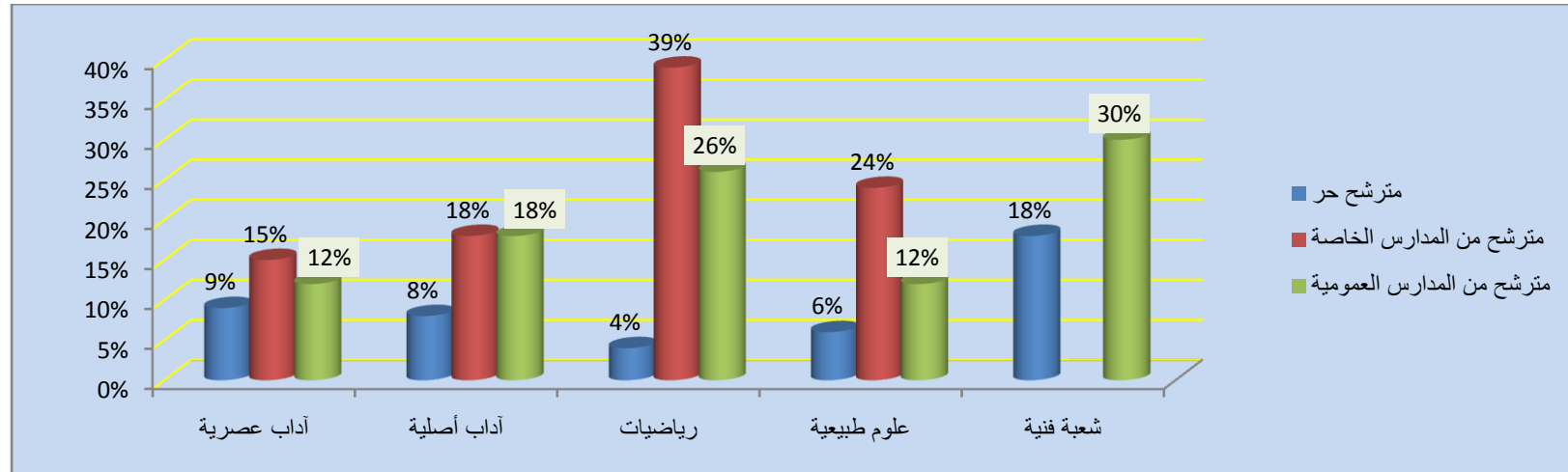


الشكل 8: نسبة النجاح حسب الجنس والشعبة

III. 3.2. نسبة النجاح حسب الشعبة ونوع الترشح

الشعبة	المترشحون			الناجحون			نسبة النجاح		
	مترشح حر	مترشح من المدارس الخاصة	مترشح من المدارس العمومية	مترشح حر	مترشح من المدارس الخاصة	مترشح من المدارس العمومية	مترشح حر	مترشح من المدارس الخاصة	مترشح من المدارس العمومية
آداب عصرية	3797	1326	4921	1128	197	602	9%	15%	12%
آداب أصلية	1733	5019	1457	1296	901	258	8%	18%	18%
رياضيات	190	821	930	570	320	242	4%	39%	26%
علوم طبيعية	4154	11596	8571	4044	2741	1055	6%	24%	12%
شعبة فنية	39		163	56		49	18%		30%
المجموع	9913	18762	16042	7094	4159	2206	7%	22%	14%

الجدول 8: نسبة النجاح حسب الشعبة ونوع الترشح



الشكل 9: نسبة النجاح حسب الشعبة ونوع الترشح

III. 4.2. توزيع الناجحين الموجهين

أ- حسب شعبة البكالوريا والمؤسسة

المؤسسة	رياضيات	علوم طبيعية	آداب عصرية	آداب أصلية	شعبة فنية	المجموع
جامعة نواكشوط العصرية		205	380	376		961
		250				250
	22	1840	333	150		2345
	130	791			17	938
	68	54			3	125
جامعة العيون الإسلامية				148		148
			47	10		57
			7	64		71
المدرسة العليا متعددة التقنيات	175					175
	18	38			5	61
	20	17			10	47
	7	38				45
الأكاديمية البحرية						
المعهد العالي للأنكليزية			3			3
المعهد العالي للمحاسبة وتسبير المؤسسات	81	249				330
المعهد العالي للدراسات و البحوث الإسلامية			12	181		193
المعهد العالي للتعليم التكنولوجي بروضو		81			13	94
المعهد العالي لمهن الطاقة	40	11				51
المعهد العالي لتخصصات الإحصاء	71					71
المعهد العالي للغات و الترجمة و الترجمة الفورية		29	60			89
المجموع	632	3603	842	929	48	6054

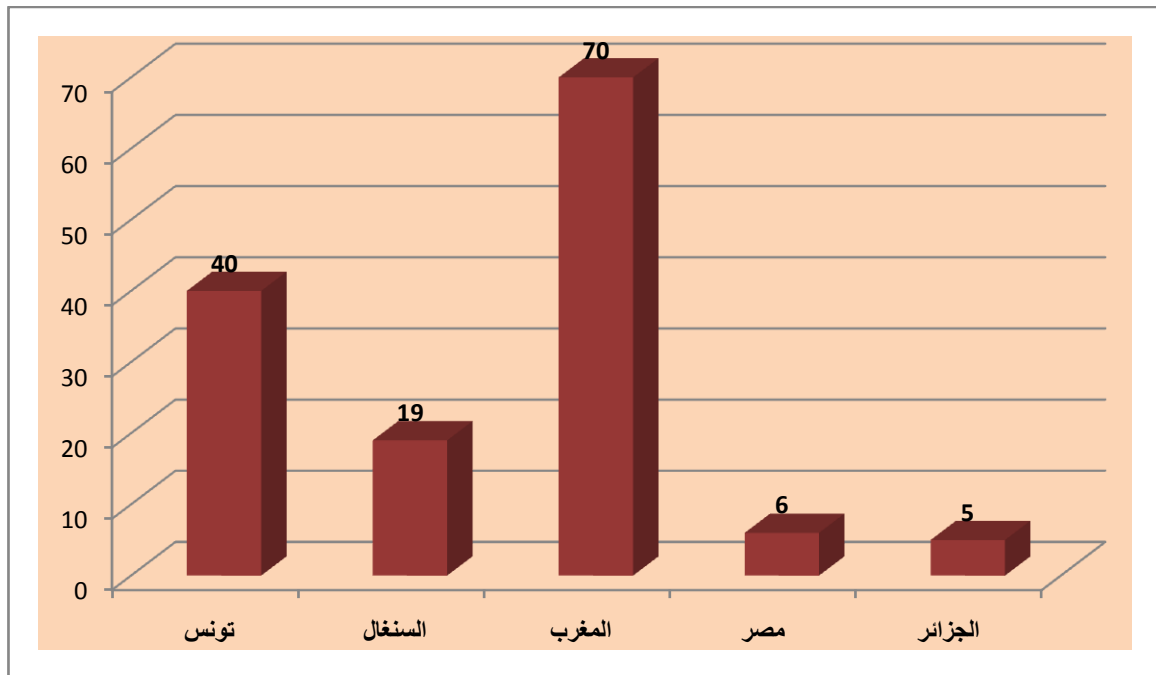
الجدول 9: توزيع الناجحين الموجهين حسب شعبة البكالوريا والمؤسسة

ب- الموجهون إلى الخارج حسب البلد المستقبل و التخصص

التخصص	الجزائر	مصر	المغرب	السنغال	تونس	المجموع
التكنولوجيا الحيوية					6	6
الأقسام التحضيرية لمدارس المهندسين الكبرى			15		2	17
المدرسة العليا للتكنولوجيا			16			16
لمدرسة الوطنية للتجارة والتسيير			8			8
الهندسة			10	1	1	12
الهندسة الزراعية		2	1			3
الهندسة الصناعية		2				2
الهندسة الميكانيكية		2				2
المختبرات			1			1
طب الأسنان				1	2	3
الطب العام			10	16	11	37
العلوم البيطرية			2			2
الصيدلة				1	2	3
علوم البحار			1			1
العلوم التطبيقية والتكنولوجيا	5					5
العلوم التطبيقية والتكنولوجيا			4		8	12
العلوم الزراعية			1		2	3
العلوم والتقنيات الصحية			1		4	5
علوم وتكنولوجيا البيئة					2	2
المجموع	5	6	70	19	40	140

الجدول 10: الموجهون إلى الخارج حسب البلد المستقبل و التخصص

ب- حسب شعبة البكالوريا والدولة المستقبلية



الشكل 10: توزيع الناجحين الموجهين حسب شعبة البكالوريا والدولة المستقبلية

التعليم العالي العمومي

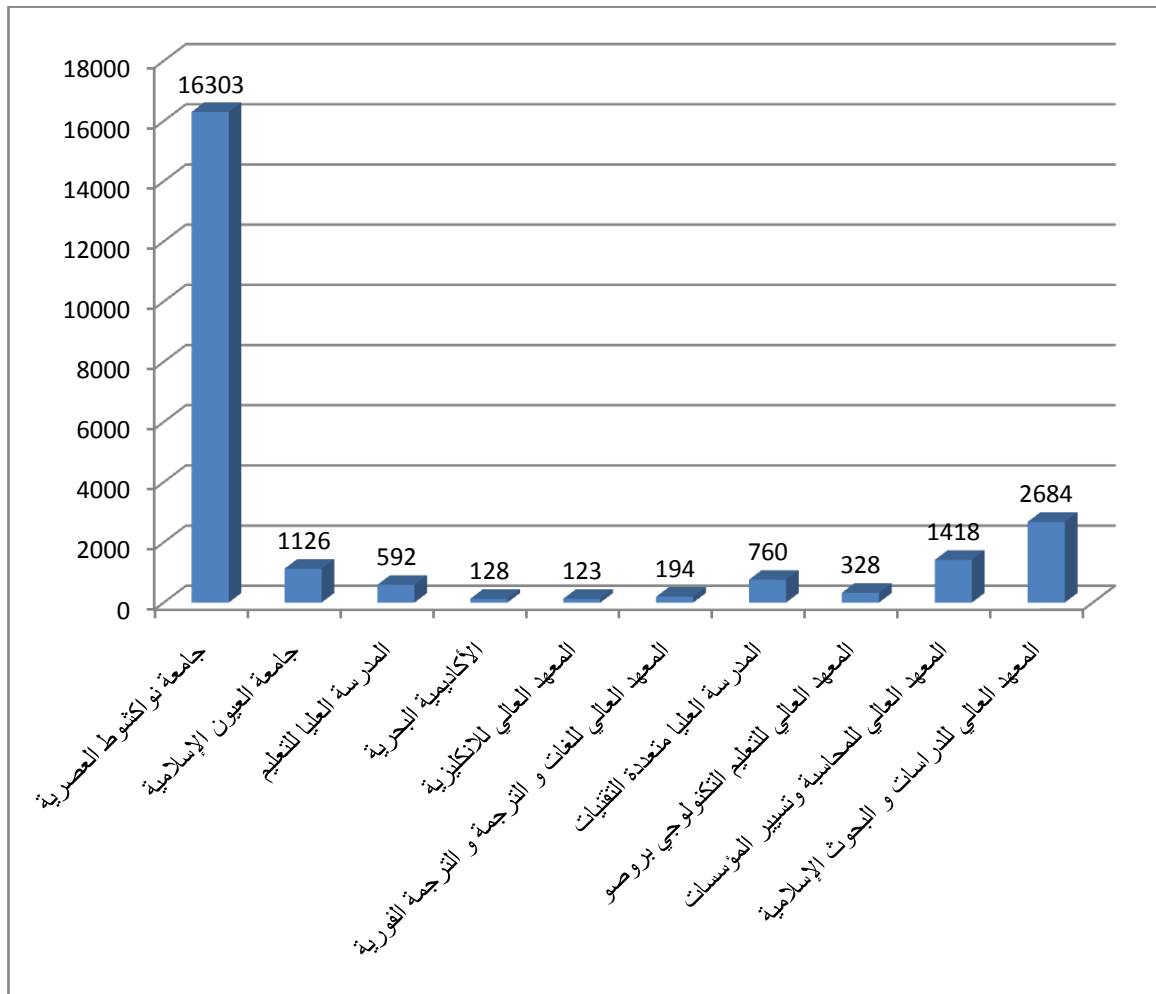
-IV

1.1V الطلاب

1-1-IV أعداد الطلاب حسب المؤسسات العمومية

المؤسسة	المجموع
جامعة نواكشوط العصرية	16303
جامعة العيون الإسلامية	1126
المدرسة العليا للتعليم	592
الأكاديمية البحرية	128
المعهد العالي للانكليزية	123
المعهد العالي للغات و الترجمة و الترجمة الفورية	194
المدرسة العليا متعددة التقنيات	760
المعهد العالي للتعليم التكنولوجي بروضو	328
المعهد العالي للمحاسبة وتسيير المؤسسات	1418
المعهد العالي للدراسات و البحوث الإسلامية	2684
المجموع	23656

الجدول 11: أعداد الطلاب حسب المؤسسات العمومية



الشكل 11 : أعداد الطلاب حسب المؤسسات العمومية

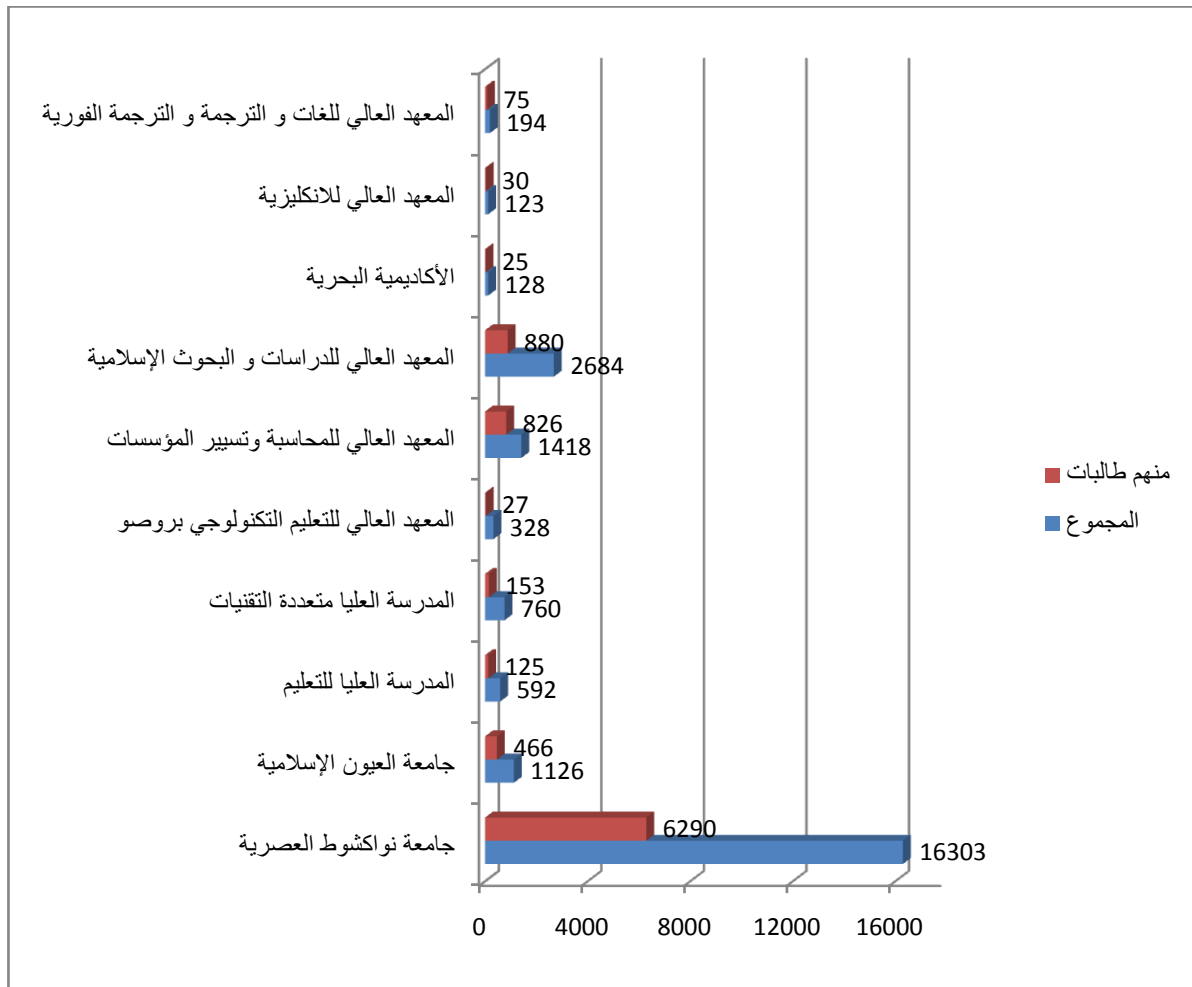
IV-1-2 أ - أعداد الطلاب حسب المؤسسة والجنس موريتانيون وأجانب

المجموع		الأجانب		الموريتانيين		المؤسسات
الإناث	المجموع	الإناث	المجموع	الإناث	المجموع	
1132	3365			1132	3365	كلية الآداب و العلوم الإنسانية
599	1457	45	93	554	1364	كلية الطب
2522	6190		2	2522	6188	كلية العلوم القانونية و الاقتصادية
1543	4351	49	107	1494	4244	كلية العلوم و التقنيات
494	940		1	494	939	المعهد المهني الجامعي
136	473			136	473	كلية الشريعة
268	430	3	3	265	427	كلية اللغة العربية و العلوم الاجتماعية
62	223			62	223	كلية أصول الدين
46	139			46	139	م ع م ت (سلك المهندسين)
						المعهد التحضيري لمدارس المهندسين الكبرى
40	237			40	237	
23	119			23	119	المعهد العالي لمهن المعادن
						المعهد العالي لمهن البناء، والأشغال العمومية و العمران
44	265			44	265	
0	45				45	المدرسة العليا للضباط
25	83			25	83	المعهد العالي لعلوم البحار
125	592			125	592	المدرسة العليا للتعليم
30	123			30	123	المعهد العالي للانكليزية
826	1418			826	1418	العهد العالي للمحاسبة و إدارة المؤسسات
880	2684	5	126	875	2558	المعهد العالي للدراسات و البحوث الإسلامية
27	328			27	328	المعهد العالي للتعليم التكنولوجي بروسيا
75	194			75	194	المعهد العالي للغات و الترجمة و الترجمة الفورية
8897	23656	102	332	8795	23324	المجموع

الجدول 12: أعداد الطلاب حسب المؤسسة والجنس موريتانيون وأجانب

المؤسسات	المجموع	منهم طالبات
جامعة نواكشوط العصرية	16303	6290
جامعة العيون الإسلامية	1126	466
المدرسة العليا للتعليم	592	125
المدرسة العليا متعددة التقنيات	760	153
المعهد العالي للتعليم التكنولوجي بروفو	328	27
المعهد العالي للمحاسبة وتسيير المؤسسات	1418	826
المعهد العالي للدراسات والبحوث الإسلامية	2684	880
الأكاديمية البحرية	128	25
المعهد العالي للانكليزية	123	30
المعهد العالي للغات والترجمة والترجمة الفورية	194	75
المجموع	23656	8897

الجدول 13: أعداد الطلاب حسب المؤسسة، الموريتانيين والأجانب



الشكل 12: أعداد الطلاب حسب المؤسسة، الموريتانيين والأجانب

المجموع	5د		4د		3د		2د		1د		2م		1م		3ل		2ل		1ل		المؤسسة		
	إ	م	إ	م	إ	م	إ	م	إ	م	إ	م	إ	م	إ	م	إ	م	إ	م			
1132	3365								19	99	48	175	34	122	207	601	287	763	537	1605	كلية الآداب و العلوم الإنسانية	جامعة انواكشوط العصرية	
2522	6190								25	107	46	139	187	494	229	572	626	1355	1409	3523	كلية العلوم القانونية و الاقتصادية		
1543	4351	5	12	1	11	8	22	15	38	20	32	70	179	37	152	290	883	530	1299	567	1723		كلية العلوم و التقنيات
494	940														111	204	144	250	239	486	المعهد المهني الجامعي		
136	473										7	97			41	109	50	128	38	139	كلية الشريعة	جامعة لعيون الإسلامية	
268	430														91	140	69	113	108	177	كلية اللغة العربية و العلوم الاجتماعية		
62	223														6	45	24	69	32	109	كلية أصول الدين		
826	1418										31	52	46	71	226	364	211	337	312	594	العهد العالي للمحاسبة و إدارة المؤسسات		
27	328														9	114	7	106	11	108	المعهد العالي للتعليم التكنولوجي بروسيا		
30	123														10	52	4	27	16	44	المعهد العالي للانكليزية		
880	2684										12	112	52	346	173	500	137	439	506	1287	المعهد العالي للدراسات و البحوث الإسلامية		
75	194														19	39	23	52	33	103	المعهد العالي للغات و الترجمة و الترجمة الفورية		
7995	20719	5	12	1	11	8	22	15	38	64	238	214	754	356	1185	1412	3623	2112	4938	3808	9898	المجموع	

الجدول 14: الجامعات والمعاهد: مجموع الطلبة الموريتانيين حسب المؤسسة والمستوي والجنس

Total		TCEM1		REM4		REM3		REM2		REM1		DCEM4		DCEM3		DCEM2		DCEM1		PCEM2		PCEM1		
F	T	F	T	F	T	F	T	F	T	F	T	F	T	F	T	F	T	F	T	F	T	F	T	
599	1457	50	117	2	2	17	50	16	37	22	100	49	147	72	185	61	174	92	208	85	175	133	262	FM

المجموع	سلك المهندسين								الأقسام التحضيرية								المؤسسة	
	م		س 3		س 2		س 1		م		س 3		س 2		س 1			
	!	م	!	م	!	م	!	م	!	م	!	م	!	م	!	م		
44	265									44	265	13	75	14	100	17	90	المعهد العالي لمهن البناء، والأشغال العمومية وال عمران
46	139	46	139	8	30	16	52	22	57									م ع م ت (سلك المهندسين)
40	237									40	237			25	120	15	117	المعهد التحضيري لمدارس المهندسين الكبرى
23	119													9	64	14	55	المعهد العالي لمهن المعادن
0	45	0	45	0	18	0	14	0	13									المدرسة العليا للضباط
25	83									25	83	1	15	19	44	5	24	المعهد العالي لعلوم البحار
178	888	46	184	8	48	16	66	22	70	109	585	14	90	67	328	51	286	المجموع

المجموع	الأساتذة								
	السلك الثاني				السلك الأول				
	س 2		س 1		س 2		س 1		
!	م	!	م	!	م	!	م	!	م
125	592	14	59	28	135	39	183	44	215

الجدول 15: المدارس، المعاهد والمراكز: مجموع الطلبة الموريتانيين حسب المؤسسة والمستوي والجنس

المجموع	غير محدد	العمر														المؤسسة			
		أكبر من 30 سنة	30 سنة	29 سنة	28 سنة	27 سنة	26 سنة	25 سنة	24 سنة	23 سنة	22 سنة	21 سنة	20 سنة	19 سنة	أقل من 19 سنة	مجموع	كلية الآداب و العلوم الإنسانية	كلية العلوم القانونية و الاقتصادية	كلية العلوم والتقنيات
3365	12	282	73	75	161	253	320	422	423	416	322	298	179	78	51	مجموع	كلية الآداب و العلوم الإنسانية		
1132	2	71	24	29	46	85	87	148	140	154	110	117	78	24	17	الطلبات			
6190	7	304	68	85	143	188	410	646	832	910	797	801	572	284	143	مجموع	كلية العلوم القانونية و الاقتصادية		
2522	2	101	19	32	46	80	148	240	337	345	328	370	270	145	59	الطلبات			
4351	3	57	26	43	78	143	379	512	628	697	629	526	376	171	83	مجموع	كلية العلوم والتقنيات		
1543	1	14	5	14	25	47	96	147	186	243	245	228	167	89	36	الطلبات			
1457		162	55	75	105	95	121	117	112	113	99	148	126	83	46	مجموع	كلية الطب	جامعة	
599		44	21	28	33	31	43	39	49	45	44	77	73	49	23	الطلبات	المعهد المهني الجامعي	انواكشوط العصرية	
940		3	2	2	9	13	41	71	102	154	164	158	127	71	23	مجموع			
494					7	4	15	34	46	72	88	98	72	43	15	الطلبات	المعهد العالي لعلوم البحار		
83				1		3	2	4	11	15	18	6	13	7	3	مجموع			
25								1	5	6	4		4	4	1	الطلبات	المدرسة العليا للضباط البحرية	الأكاديمية البحرية	
45						4	5	5	12	8	5	4	2			مجموع			
0																الطلبات			
194			1		4	4	15	23	38	40	20	29	14	6		مجموع	المعهد العالي للغات و الترجمة و الترجمة الفورية		
75					2	4	4	8	12	18	8	8	7	4		الطلبات			
1418	2	3	3	9	25	41	78	130	170	215	226	226	171	84	35	مجموع	العهد العالي للمحاسبة و إدارة المؤسسات		
826	2	1	2	4	13	26	44	61	89	123	137	137	116	52	19	الطلبات			
592		216	31	49	72	62	74	52	21	12	3					مجموع	المدرسة العليا للتعليم		
125		37	6	6	22	15	19	11	6	3						الطلبات			
328		2		1	7	8	31	46	60	57	45	34	25	11	1	مجموع	المعهد العالي للتعليم التكنولوجي بروفو		
27		0					1	2	4	4	5	5	2	4	0	الطلبات			
123	1	2	1		2	6	5	19	13	10	24	18	9	3	10	مجموع	المعهد العالي للانكليزية		
30		1			1	1		4	2	2	5	3	4	1	6	الطلبات			

الدليل الإحصائي للتعليم العالي 2019-2020

المجموع	غير محدد	العمر														المؤسسة	
		أقل من 19 سنة	19 سنة	20 سنة	21 سنة	22 سنة	23 سنة	24 سنة	25 سنة	26 سنة	27 سنة	28 سنة	29 سنة	30 سنة	أكبر من 30 سنة		
473	5	88	20	14	26	27	33	43	54	47	39	20	34	14	9	مجموع	جامعة العيون الإسلامية
136	3	13	6	2	8	11	15	13	15	14	11	7	11	2	5	الطالبات	
223		30	8	11	21	18	16	25	25	14	16	13	15	6	5	مجموع	
62		6	4	6	5	8	5	7	9	2	3	3	2	1	1	الطالبات	
430		60	15	23	34	34	50	43	48	45	39	20	12	5	2	مجموع	
268		35	8	14	28	23	31	32	25	26	22	12	6	4	2	الطالبات	
265							10	18	31	37	58	51	37	17	6	مجموع	
44								5	3	6	8	6	10	5	1	الطالبات	
139							5	17	28	36	31	18	2	1	1	مجموع	
46								2	9	6	19	9	1			الطالبات	
237	2					1	1	1	3	10	24	65	52	46	32	مجموع	
40									2	1	6	11	8	7	5	الطالبات	
119							4	6	15	18	13	29	21	8	5	مجموع	
23								1	1		4	8	6	3		الطالبات	
2684	20	403	94	125	160	215	274	253	240	226	189	187	168	70	60	مجموع	
880	7	103	27	43	50	77	91	80	88	83	59	59	70	25	18	الطالبات	
23656	52	1612	397	513	847	1115	1874	2453	2866	3080	2761	2651	1955	965	515	مجموع	
8897	17	426	122	178	286	412	599	835	1028	1153	1106	1158	907	462	208	الطالبات	

الجدول 16: أعداد الطلبة حسب المؤسسة، العمر والجنس

المجموع	د5		د4		د3		د2		د1		م2		م1		ل3		ل2		ل1		مجال الدراسة	المؤسسات	
	!	م	!	م	!	م	!	م	!	م	!	م	!	م	!	م	!	م	!	م			
685	2141								15	74	14	54	22	67	133	389	165	459	336	1098	الآداب والفنون	كلية الآداب و العلوم الإنسانية	
447	1224								4	25	34	121	12	55	74	212	122	304	201	507	العلوم الاجتماعية، التجارة والقانون		
2522	6190								25	107	46	139	187	494	229	572	626	1355	1409	3523	كلية العلوم القانونية و الاقتصادية		
1543	4351	5	12	1	11	8	22	15	38	20	32	70	179	37	152	290	883	530	1299	567	1723		كلية العلوم والتقنيات
102	240															37	73	26	58	39	109		العلوم
257	389															46	72	79	111	132	206		المعهد المهني الجامعي
135	311															28	59	39	81	68	171		الخدمات
87	355										7	97				13	42	29	77	38	139	الآداب والفنون	كلية الشريعة
49	118															28	67	21	51			العلوم الاجتماعية، التجارة والقانون	
211	356															61	101	60	97	90	158	الآداب والفنون	
57	74															30	39	9	16	18	19	العلوم الاجتماعية، التجارة والقانون	
62	223															6	45	24	69	32	109	الآداب والفنون	
300	598										31	52	18	36	52	121	96	160	103	229	العلوم	العهد العالي للمحاسبة وإدارة المؤسسات	
526	820												28	35	174	243	115	177	209	365	العلوم الاجتماعية، التجارة والقانون		
8	86															5	47	3	39			الزراعة	
3	80															3	40		40			المعهد العالي للتعليم التكنولوجي بروسو	
16	162															1	27	4	27	11	108	الهندسة الصناعات التحويلية و المعالجة	
30	123															10	52	4	27	16	44	العلوم	
																						المعهد العالي للانكليزية والآداب والفنون	

الدليل الإحصائي للتعليم العالي 2019-2020

المجموع		د5		د4		د3		د2		د1		م2		م1		ل3		ل2		ل1		مجال الدراسة	المؤسسات
إ	م	إ	م	إ	م	إ	م	إ	م	إ	م	إ	م	إ	م	إ	م	إ	م	إ	م		
719	2165											6	32	36	199	97	345	74	302	506	1287	الأدب والفنون	المعهد العالي للدراسات والبحوث الإسلامية
161	516											6	77	16	147	76	155	63	137			العلوم الاجتماعية، التجارة والقانون	
0	3												3									غير محدد	
75	194															19	39	23	52	33	103	الأدب والفنون	المعهد العالي للغات والترجمة والترجمة الفورية
7995	20719	5	12	1	11	8	22	15	38	64	238	214	754	356	1185	1412	3623	2112	4938	3808	9898	المجموع	

المجموع		TCM1		REM4		REM3		REM2		REM1		DCM4		DCM3		DCM2		DCM1		PCM2		PCM1		الصحة والحماية الاجتماعية	كلية الطب
إ	م	إ	م	إ	م	إ	م	إ	م	إ	م	إ	م	إ	م	إ	م	إ	م	إ	م	إ	م		
599	1457	50	117	2	2	17	50	16	37	22	100	49	147	72	185	61	174	92	208	85	175	133	262		

الجدول 17: الجامعات: مجموع الطلبة الموريتانيين حسب المؤسسة والمستوى ومجال الدراسة والجنس

IV. 1. 5. ب. المدارس، المعاهد والمراكز: مجموع الطلبة الموريتانيين حسب المؤسسة والمستوى ومجال الدراسة والجنس

المجموع	سلك المهندسين								الأقسام التحضيرية								مجال الدراسة	المؤسسة			
	م		س 3		س 2		س 1		م		س 3		س 2		س 1						
	!	م	!	م	!	م	!	م	!	م	!	م	!	م	!	م					
44	265									44	265	13	75	14	100	17	90	الصناعات التحويلية و المعالجة	المعهد العالي لمهن البناء، والأشغال العمومية وال عمران	المدرسة العليا متعددة التقنيات	
46	139	46	139	8	30	16	52	22	57									الصناعات التحويلية و المعالجة	م ع م ت (سلك المهندسين)		
40	237									40	237			25	120	15	117	العلوم	المعهد التحضيري لمدارس المهندسين الكبرى		
23	119													9	64	14	55	الصناعات التحويلية و المعالجة	المعهد العالي لمهن المعادن		
0	45	0	45	0	18	0	14	0	13										الخدمات	المدرسة العليا للضباط	الأكاديمية البحرية
25	83									25	83	1	15	19	44	5	24	الزراعة	المعهد العالي لعلوم البحار		
178	888	46	184	8	48	16	66	22	70	109	585	14	90	67	328	51	286				المجموع

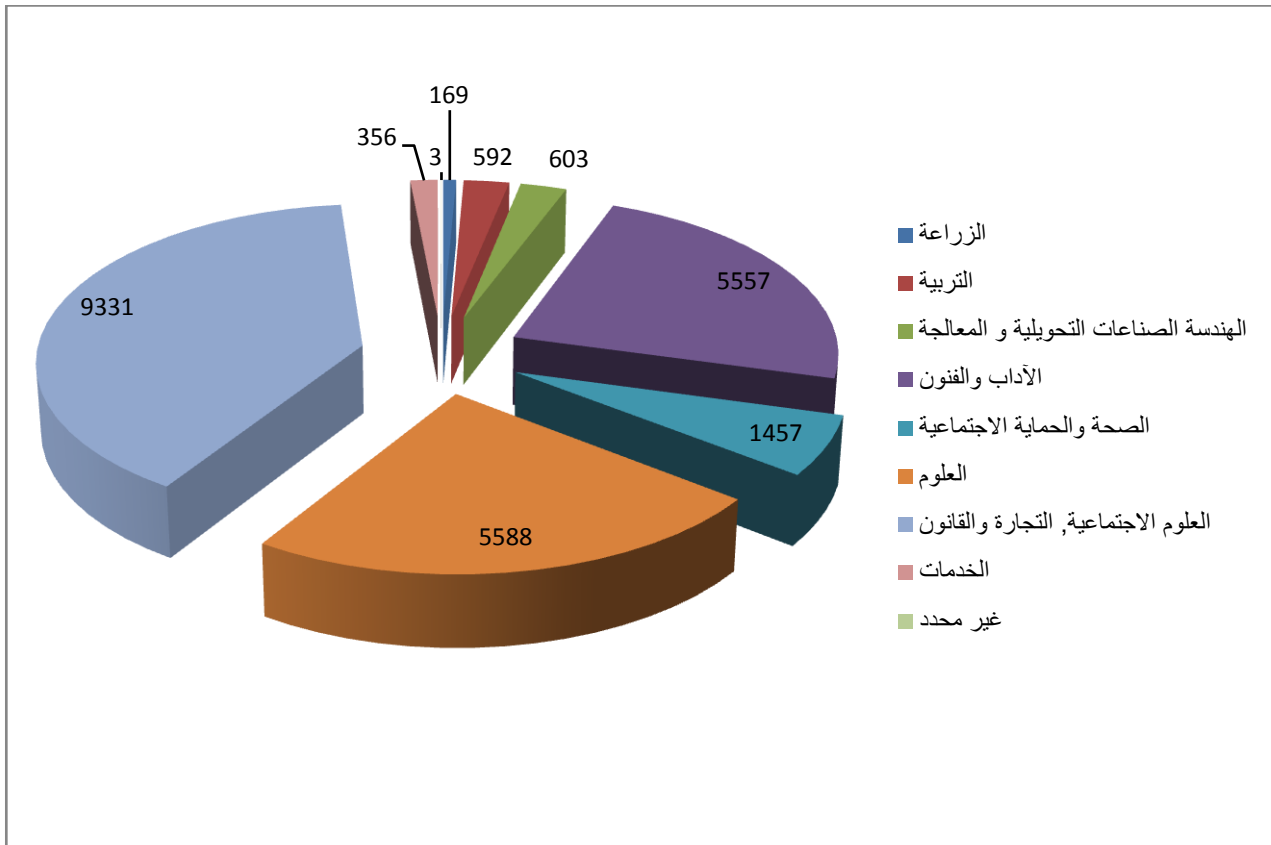
المجموع	المفتشون								الأساتذة								مجال الدراسة	المؤسسة	
	السلك الثاني				السلك الأول				السلك الثاني				السلك الأول						
	س 2		س 1		س 2		س 1		س 2		س 1		س 2		س 1				
!	م	!	م	!	م	!	م	!	م	!	م	!	م	!	م	!	م		
125	592	14	59	28	135	39	183	44	215	125	592	14	59	28	135	39	183	التربية	المدرسة العليا للتعليم

الجدول 18: المدارس، المعاهد والمراكز: مجموع الطلبة الموريتانيين حسب المؤسسة والمستوى ومجال الدراسة والجنس

6.1.IV. مجموع الطلبة حسب المجال الدراسي والجنس

النسبة المئوية	الإناث	المجموع	مجال الدراسة
0,7%	33	169	الزراعة
2,5%	125	592	التربية
2,5%	116	603	الهندسة الصناعات التحويلية والمعالجة
23,5%	1869	5557	الآداب والفنون
6,2%	599	1457	الصحة والحماية الاجتماعية
23,6%	2001	5588	العلوم
39,4%	4019	9331	العلوم الاجتماعية, التجارة والقانون
1,5%	135	356	الخدمات
0,0%		3	غير محدد
100,0%	8897	23656	المجموع

الجدول 19: مجموع الطلبة حسب المجال الدراسي والجنس

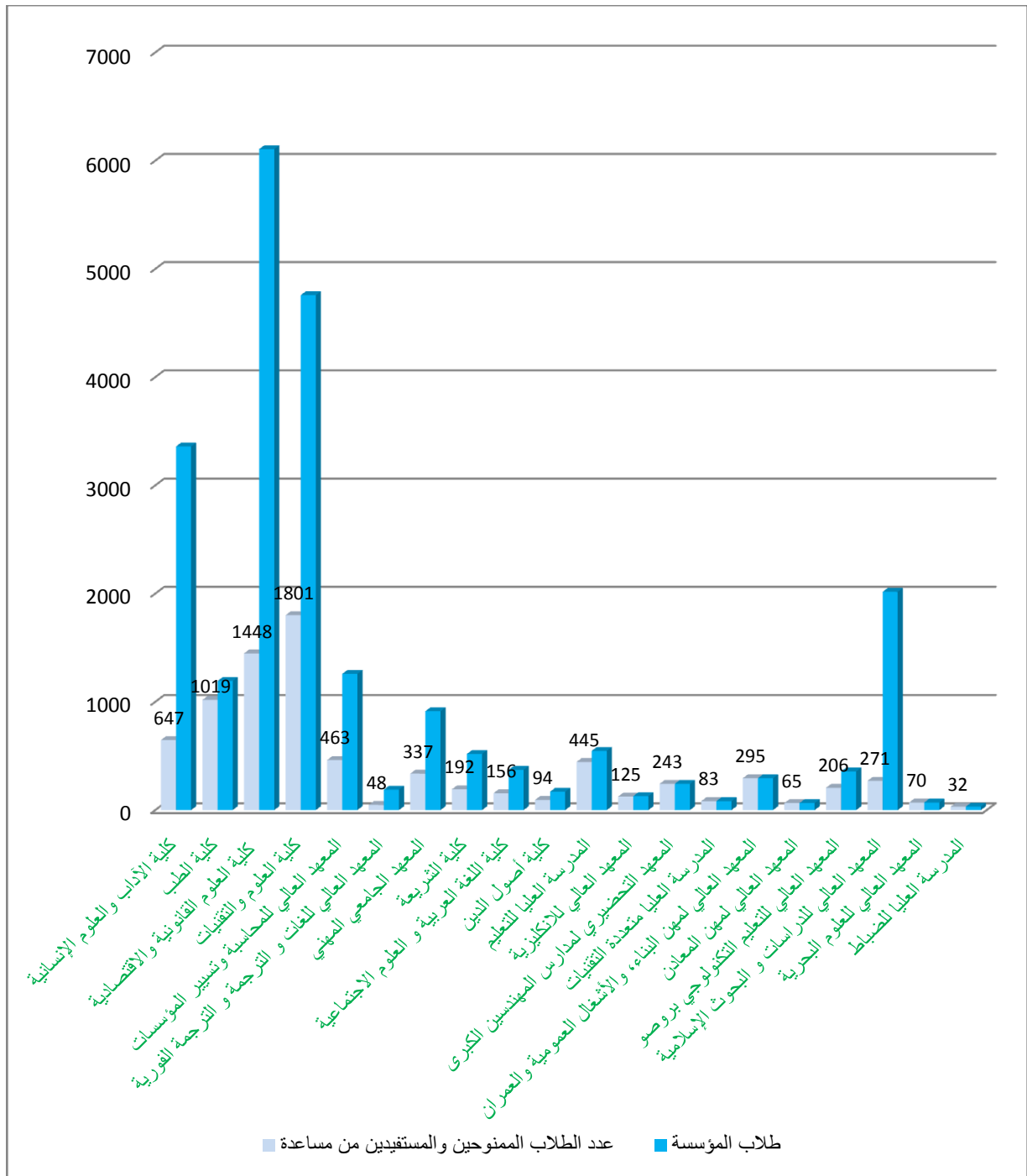


الشكل 13 : مجموع الطلبة حسب المجال الدراسي والجنس

IV.7.1.1. توزيع الممنوحين والمستفيدين من مساعدة حسب المؤسسة

النسبة المئوية	طلاب المؤسسة	عدد الطلاب الممنوحين والمستفيدين من مساعدة	المؤسسة
19%	3365	647	كلية الآداب والعلوم الإنسانية
70%	1457	1019	كلية الطب
23%	6190	1448	كلية العلوم القانونية والاقتصادية
41%	4351	1801	كلية العلوم والتقنيات
33%	1418	463	المعهد العالي للمحاسبة وتسيير المؤسسات
25%	194	48	المعهد العالي للغات و الترجمة و الترجمة الفورية
36%	940	337	المعهد الجامعي المهني
57%	473	270	كلية الشريعة
55%	430	235	كلية اللغة العربية و العلوم الاجتماعية
88%	223	197	كلية أصول الدين
100%	592	592	المدرسة العليا للتعليم
100%	123	123	المعهد العالي للانكليزية
100%	237	237	المعهد التحضيري لمدارس المهندسين الكبرى
100%	139	139	المدرسة العليا متعددة التقنيات
100%	265	265	المعهد العالي لمهن البناء، والأشغال العمومية وال عمران
100%	119	119	المعهد العالي لمهن المعادن
35%	328	114	المعهد العالي للتعليم التكنولوجي بروضو
21%	2684	558	المعهد العالي للدراسات و البحوث الإسلامية
100%	83	83	المعهد العالي للعلوم البحرية
100%	45	45	المدرسة العليا للضباط
37%	23656	8740	المجموع

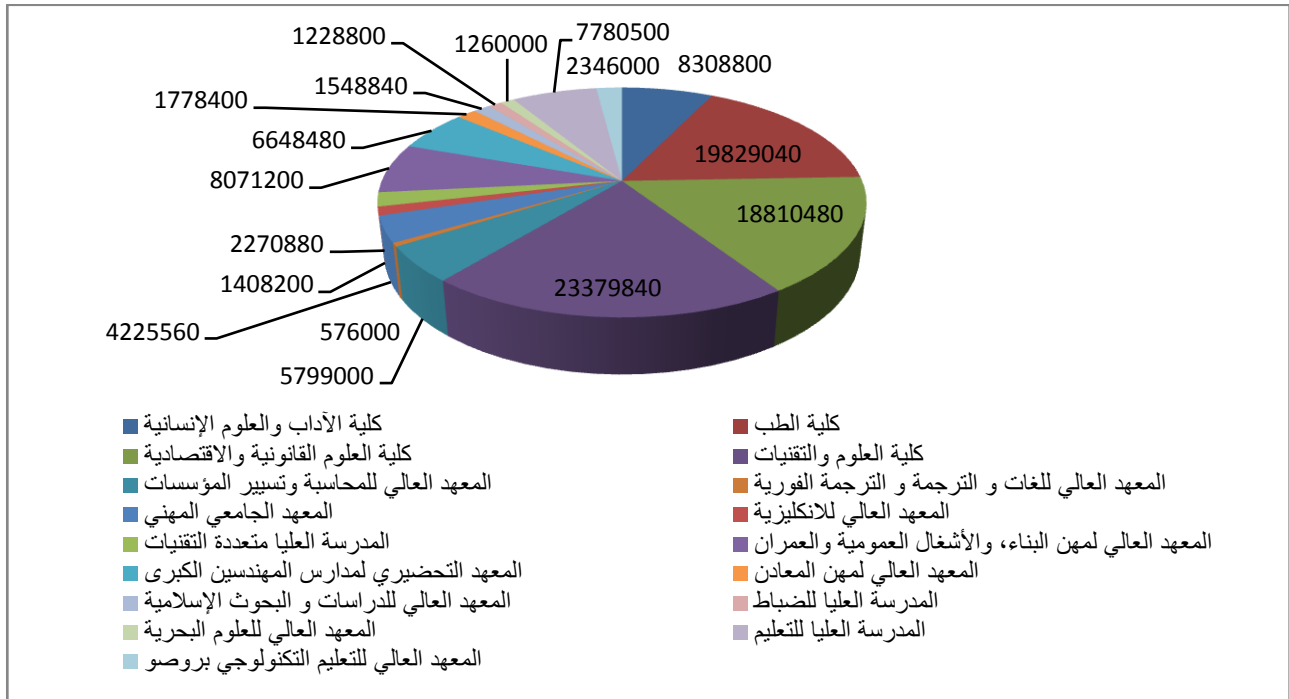
الجدول 20: توزيع الممنوحين والمستفيدين من مساعدة حسب المؤسسة



الشكل 14: توزيع الممنوحين والمستفيدين من مساعدة حسب المؤسسة

المبلغ بالأوقية	المؤسسة
	كلية الآداب والعلوم الإنسانية
	كلية الطب
	كلية العلوم القانونية والاقتصادية
	كلية العلوم والتقنيات
	المعهد العالي للمحاسبة وتسيير المؤسسات
	المعهد العالي للغات و الترجمة و الترجمة الفورية
	المعهد الجامعي المهني
	المعهد العالي للانكليزية
	المدرسة العليا متعددة التقنيات
	المعهد العالي لمهن البناء، والأشغال العمومية والعمران
	المعهد التحضيري لمدارس المهندسين الكبرى
	المعهد العالي لمهن المعادن
	المعهد العالي للدراسات و البحوث الإسلامية
	المدرسة العليا للضباط
	المعهد العالي للعلوم البحرية
	المدرسة العليا للتعليم
	المعهد العالي للتعليم التكنولوجي بروفو

الجدول 21: المبالغ المخصصة للمنح



الشكل 15: المبالغ المخصصة للمنح

8.1.IV.1 خريجو 2019 حسب الشهادة و المؤسسة و الجنس

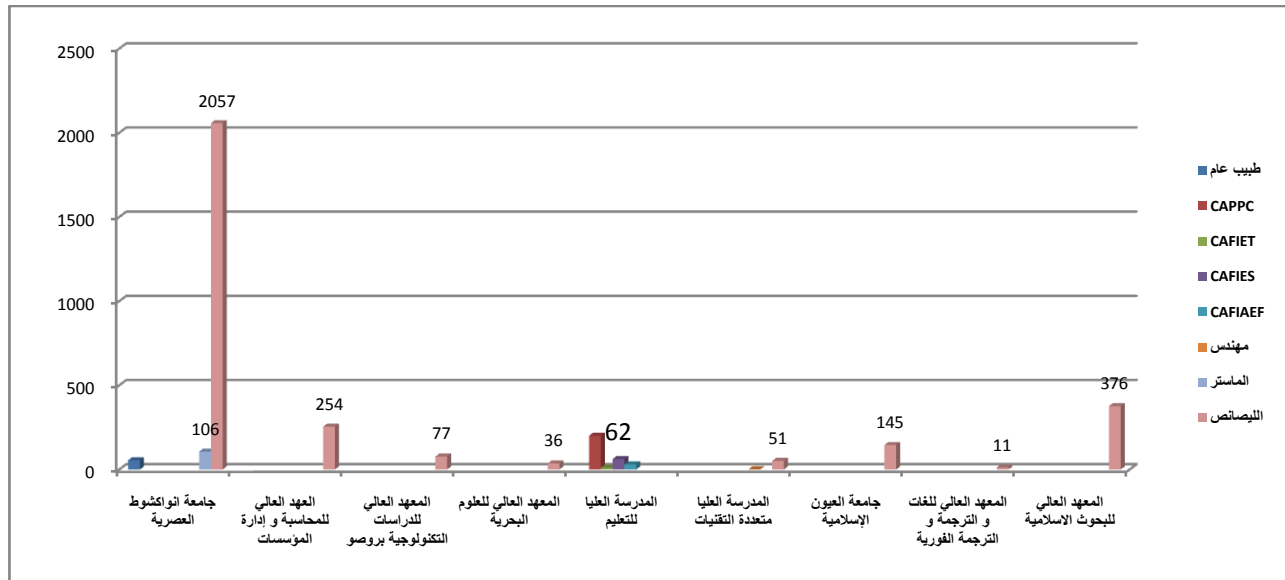
المجموع	طبيب عام		CAPPC		CAFIET		CAFIES		CAFIAEF		مهندس		الماستر		الليسانس		المؤسسات			
	م	إ	م	إ	م	إ	م	إ	م	إ	م	إ	م	إ	م	إ				
215	781													34	106	181	675	كلية الآداب و العلوم الإنسانية	جامعة نواكشوط العصرية	
195	488															195	488	كلية العلوم القانونية و الاقتصادية		
216	688															216	688	كلية العلوم والتقنيات		
14	55	14	55															كلية الطب		
84	206															84	206	المعهد المهني الجامعي		
163	254															163	254	العهد العالي للمحاسبة و إدارة المؤسسات		
7	77															7	77	المعهد العالي للدراسات التكنولوجية بروفو		
3	36															3	36	المعهد العالي للعلوم البحرية		
46	302			41	200	2	10	3	62		30							المدرسة العليا للتعليم		
0	1																	المدرسة العليا متعددة التقنيات سلك المهندسين	المدرسة العليا متعددة التقنيات	
7	51															7	51	المعهد العالي لمهن البناء، والأشغال العمومية والعمران		
22	61															22	61	كلية الشريعة		
26	60																26	60	كلية الآداب العربية و العلوم الاجتماعية	جامعة العيون الإسلامية
2	24																2	24	كلية أصول الدين	
5	11																5	11	المعهد العالي للغات و الترجمة و الترجمة الفورية	
130	376																130	376	المعهد العالي للبحوث الإسلامية	
1135	3471	14	55	41	200	2	10	3	62	0	30	0	1	34	106	911	3007	المجموع		

الجدول 22: خريجو 2016 حسب الشهادة و المؤسسة

8.1.IV. ب خريجو 2019 حسب الشهادة والمؤسسة

المجموع	طبيب عام	CAPPC	CAFIET	CAFIES	CAFIAEF	مهندس	الماستر	الليسانص	المؤسسات
2218	55						106	2057	جامعة نواكشوط العصرية
254								254	المعهد العالي للمحاسبة و إدارة المؤسسات
77								77	المعهد العالي للدراستات التكنولوجية بروصو
36								36	المعهد العالي للعلوم البحرية
302		200	10	62	30				المدرسة العليا للتعليم
52						1		51	المدرسة العليا متعددة التقنيات
145								145	جامعة العيون الإسلامية
11								11	المعهد العالي وللغات و الترجمة و الترجمة الفورية
376								376	المعهد العالي للبحوث الاسلامية
3471	55	200	10	62	30	1	106	3007	المجموع

الجدول 23: خريجو 2016 حسب الشهادة والمؤسسة



الشكل 16: خريجو 2016 حسب الشهادة والمؤسسة

ج.8.1.1.4 خريجو 2019 حسب الميدان الدراسي و الشهادة والمؤسسة و الجنس (CITE 2013)

المجموع	طبيب عام	CAPPC	CAFIET	CAFIES	CAFIAEF	مهندس	الماستر	الليسانص		مجال الدراسة	المؤسسات						
								م	!								
9	43							9	43	البيئة	كلية الآداب و العلوم الإنسانية						
63	267							63	267	اللغات							
98	313						25	76	73	237		الآداب					
45	158						9	30	36	128		العلوم الاجتماعية والسلوكية					
92	237							92	237	القانون							
103	251							103	251	العلوم الاجتماعية والسلوكية		كلية العلوم والقانونية و الاقتصادية					
54	179							54	179	الرياضيات و الإحصاء		كلية العلوم و التقنيات					
76	164							76	164	العلوم البيولوجية و العلوم المتصلة بها							
78	311							78	311	العلوم الفيزيائية							
8	34							8	34	تكنولوجيا الإعلام و المواصلات		كلية الطب					
14	55	14	55							الصحة	المعهد المهني الجامعي						
56	116							56	116	الرياضيات و الإحصاء							
19	51							19	51	خدمات النقل							
9	39							9	39	تكنولوجيا الإعلام و المواصلات							
46	302			41	200	2	10	3	62	30		المدرسة العليا للتعليم					
3	36									3	36	الزراعة	المعهد العالي للعلوم البحرية				
5	11	14	55	41	200	2	10	3	62	30	34	106	5	11	اللغات	المعهد العالي للغات و الترجمة و الترجمة الفورية	
778	2567	28	110	82	400	4	20	6	124	0	60	0	68	212	684	2104	المجموع

جامعة نواكشوط العصرية

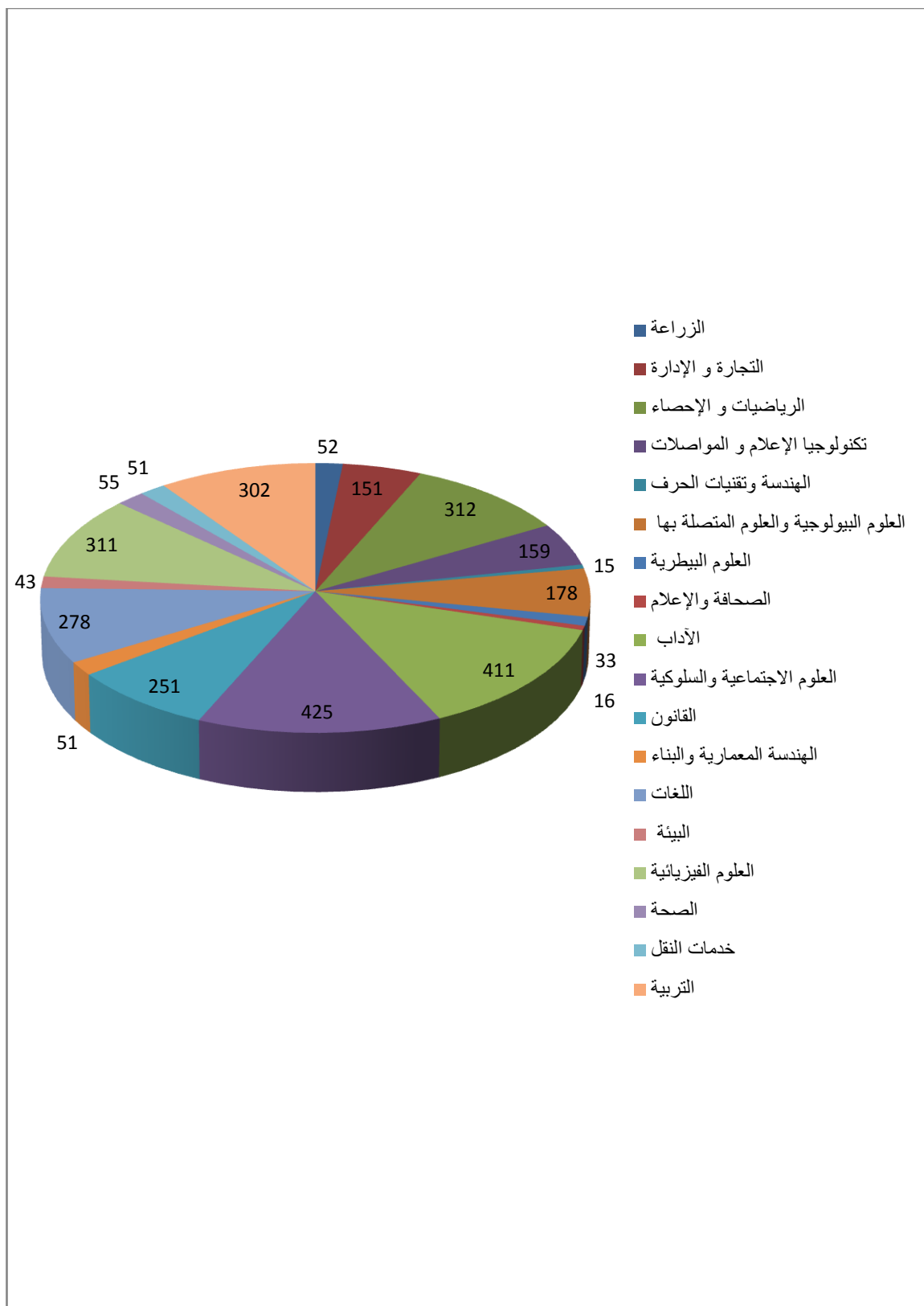
الدليل الإحصائي للتعليم العالي 2019-2020

المجموع	طبيب عام		CAPP	CAFET	CAFIS	CAFIAEF	مهندس	الماستر	الليسانس		مجال الدراسة	المؤسسات						
	!	م							!	م								
107	151								107	151	التجارة والإدارة	العهد العالي للمحاسبة وإدارة المؤسسات						
10	17								10	17	الرياضيات والإحصاء							
46	86								46	86	العلوم البيولوجية والعلوم المتصلة بها							
1	16								1	16	الزراعة	المعهد العالي للدراسات التكنولوجية بروضو						
0	14								0	14	الهندسة وتقنيات الحرف							
1	14								1	14	العلوم البيولوجية والعلوم المتصلة بها							
5	33								5	33	العلوم البيطرية							
9	17								9	17	الصحافة والإعلام							
17	44								17	44	الأدب	كلية اللغة العربية والعلوم الاجتماعية						
4	16								4	16	العلوم الاجتماعية والسلوكية	كلية الشريعة						
6	14								6	14	القانون							
11	30								11	30	الأدب							
2	24								2	24	الأدب	كلية أصول الدين						
8	51								8	51	الهندسة المعمارية والبناء	المدرسة العليا						
0	1								0	1	الهندسة وتقنيات الحرف	متعددة التقنيات						
45	87								45	87	العلوم الاجتماعية والسلوكية	المعهد العالي للدراسات والبحوث الإسلامية						
13	33								13	33	الصحافة والإعلام							
5	34								5	34	اللغات							
67	222								67	222	الأدب							
1136	3471	28	110	82	400	4	20	6	124	0	60	0	0	68	212	1041	3008	المجموع

8.1.IV. د. خريجو 2019 حسب الميدان الدراسي المتخصص

الإناث	المجموع	مجال الدراسة
4	52	الزراعة
107	151	التجارة و الإدارة
120	312	الرياضيات و الإحصاء
63	159	تكنولوجيا الإعلام و المواصلات
0	15	الهندسة و تقنيات الحرف
77	178	العلوم البيولوجية و العلوم المتصلة بها
5	33	العلوم البيطرية
9	16	الصحافة و الإعلام
128	411	الآداب
152	425	العلوم الاجتماعية و السلوكية
98	251	القانون
8	51	الهندسة المعمارية و البناء
68	278	اللغات
9	43	البيئة
78	311	العلوم الفيزيائية
14	55	الصحة
19	51	خدمات النقل
46	302	التربية
1005	3094	المجموع

الجدول 25: خريجو 2017 حسب الميدان الدراسي المتخصص



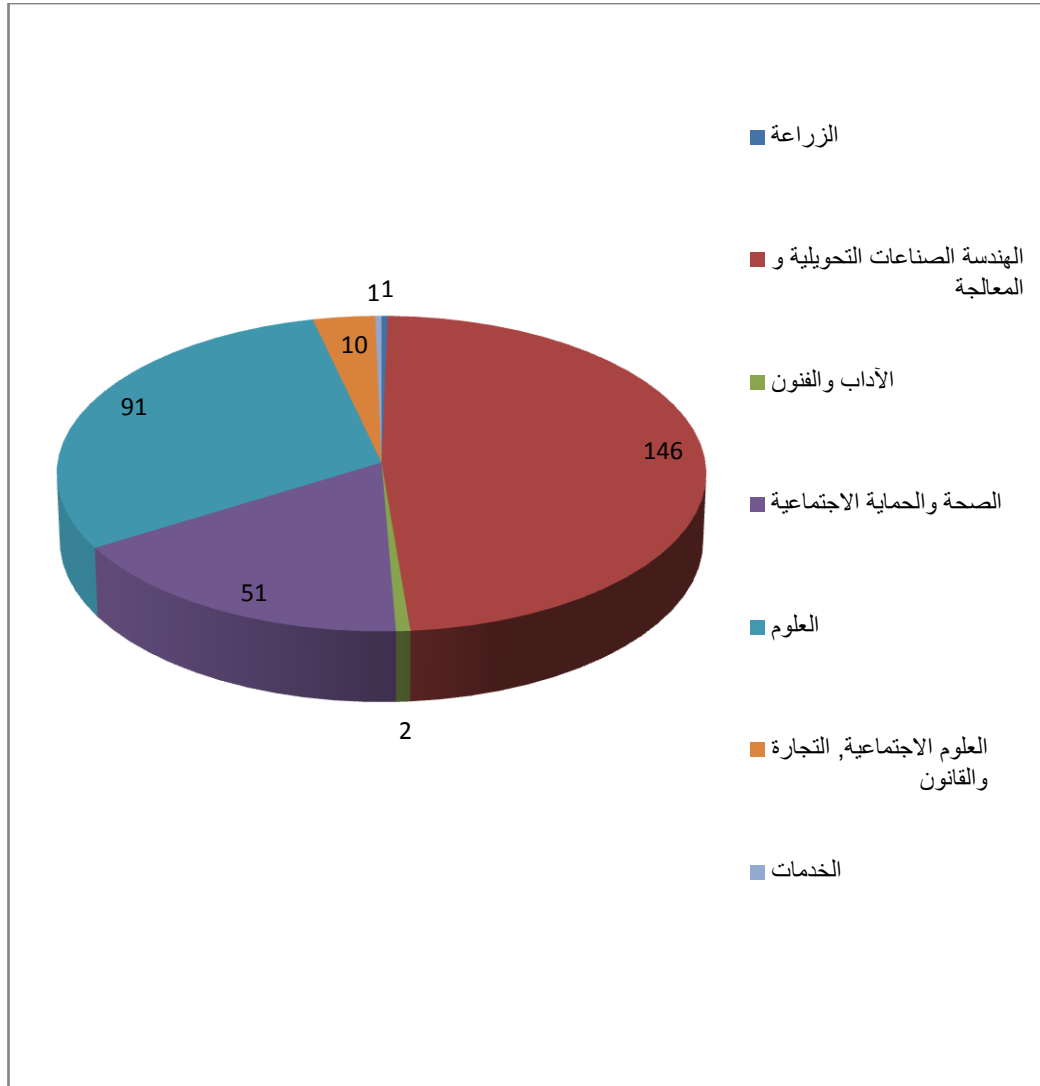
الشكل 17: خريجو 2019 حسب الميدان الدراسي المتخصص

8.1.IV ه. توزيع الطلاب الموريتانيين خريجو مؤسسات أجنبية 2016 حسب الدولة المستقبلية وميدان الدراسة والسلك الدراسي، (CITE 2013)

الدولة/ السلك	الزراعة	الهندسة الصناعات التحويلية و المعالجة	الآداب والفنون	الصحة والحماية الاجتماعية	العلوم	العلوم الاجتماعية، التجارة والقانون	الخدمات	المجموع
كندا		1						1
السلك 2		1						1
مصر				3		1		4
السلك 2				1		1		2
السلك 3				2				2
فرنسا		24			2			26
السلك 2		20						20
السلك 3		4			2			6
مالي				2				2
السلك 3				2				2
المغرب	1	48	2	14	51	7		123
السلك 1	1	1		1	3			6
السلك 2		36	1	2	27	4		70
السلك 3		11	1	11	21	3		47
السنغال		10		32	9	1		52
السلك 2		6			1	1		8
السلك 3		4		32	8			44
تونس		61			28	1	1	91
السلك 1		14			4		1	19
السلك 2		43			22	1		66
السلك 3		4			2			6
تركيا		2			1			3
السلك 2		1			1			2
السلك 3		1						1
المجموع	1	146	2	51	91	10	1	302

الجدول 26: توزيع الطلاب الموريتانيين خريجي مؤسسات اجنبية 2016 حسب الدولة المستقبلية وميدان الدراسة، (CITE 2013)

8.1.IV. و توزيع خريجي الطلاب من مؤسسات خارجية حسب الميدان الدراسي



الشكل 18: توزيع الطلاب الموريتانيين خريجي مؤسسات اجنبية 2016 حسب الدولة المستقبلية وميدان الدراسة

9.1.IV الطلاب الموريتانيون الممنوحون بالخارج

9.1.IV.1 الطلاب الموريتانيين الممنوحين إلى الخارج حسب المستوى، النوع و الدولة المستقبلة

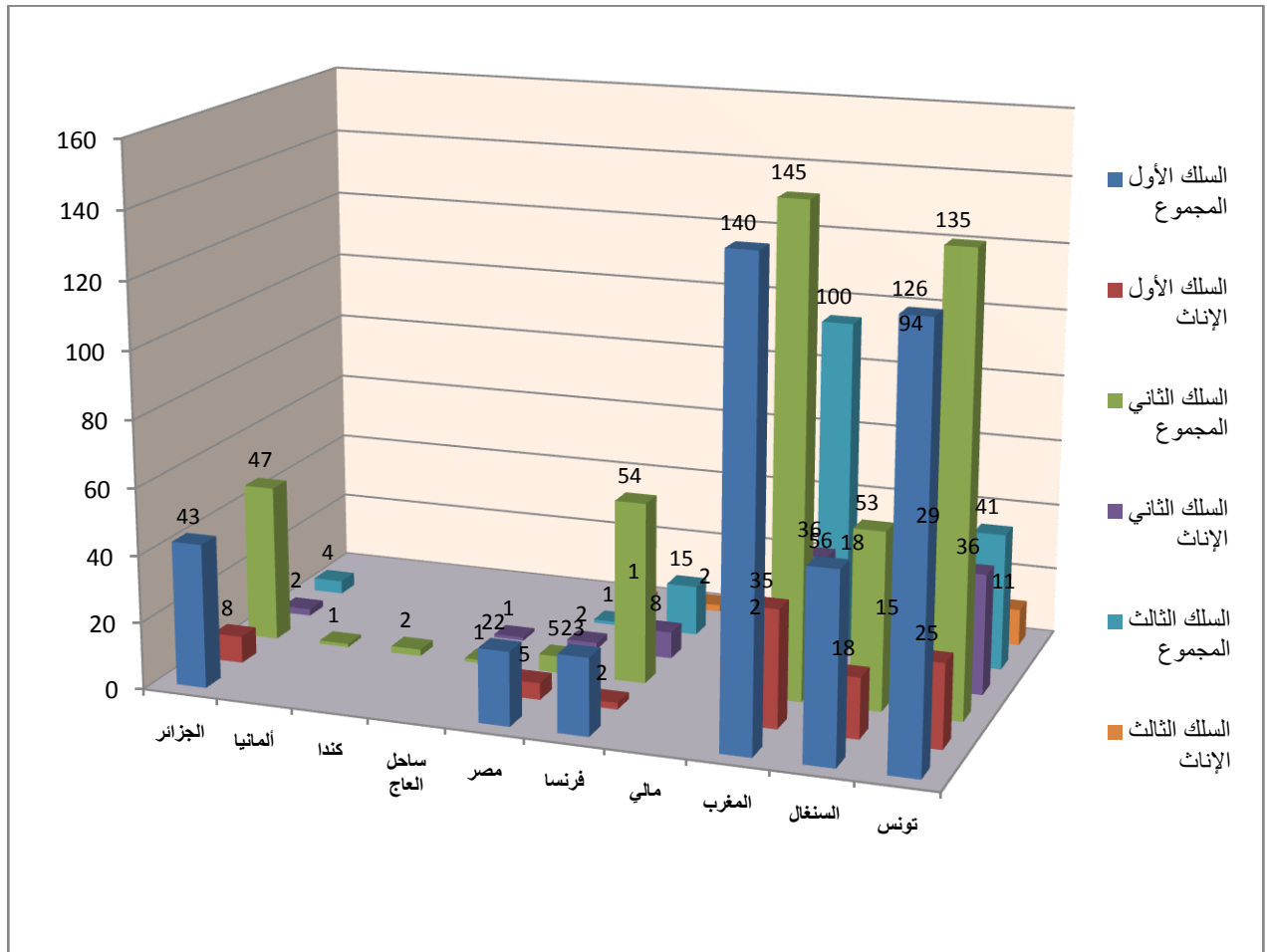
المستوى	م/أ	الجزائر	ألمانيا	كندا	ساحل العاج	مصر	فرنسا	مالي	المغرب	السنغال	تونس	المجموع
س1	م	8				21			67	18	55	169
	أ	1				5			22	3	11	42
س2	م	16							31	14	35	96
	أ	2							7	4	7	20
س3	م	19				1	23		42	24	38	147
	أ	5					2		6	11	7	31
س4	م	1	1	1	1	4	29		59	23	54	173
	أ				1	1	4		14	8	16	44
س5	م	46		1		1	23		86	30	73	260
	أ	2				1	4		22	7	18	54
س6	م						2		15	30	10	57
	أ								2	11	3	16
س7	م							2	23	61		86
	أ								7	17		24
1CES	م										6	6
	أ										1	1
2CES	م										1	1
	أ											
3CES	م										3	3
	أ											
4CES	م										2	2
	أ											
5CES	م								7			7
	أ								3			3
د1	م	1				1	4		11		5	22
	أ					1	2		3		2	8
د2	م	1					5		17	1	10	34
	أ								2		5	7
د3	م						6		17	1	4	28
	أ										1	1
د4	م	2							10	1	6	19
	أ								1	1	1	3
المجموع	م	94	1	2	1	28	92	2	385	203	302	1110
	أ	10	0	0	1	8	12	0	89	62	72	254

الجدول 27: الطلاب الموريتانيين الممنوحين إلى الخارج حسب المستوى، النوع و الدولة المستقبلة

IV.9.1. ب الطلاب الموريتانيين الممنوحين إلى الخارج حسب السلك و الدولة المستقبلية

الدولة	السلك الأول		السلك الثاني		السلك الثالث		المجموع
	الإناث	المجموع	الإناث	المجموع	الإناث	المجموع	
الجزائر	8	43	2	47	4	94	10
ألمانيا				1		1	0
كندا				2		2	0
ساحل العاج			1	1		1	1
مصر	5	22	2	5	1	28	8
فرنسا	2	23	8	54	2	92	12
مالي					2	2	0
المغرب	35	140	36	145	18	385	89
السنغال	18	56	15	53	29	203	62
تونس	25	126	36	135	11	302	72
المجموع	93	410	100	443	61	1110	254

الجدول 28: الطلاب الموريتانيين الممنوحين إلى الخارج حسب السلك و الدولة المستقبلية

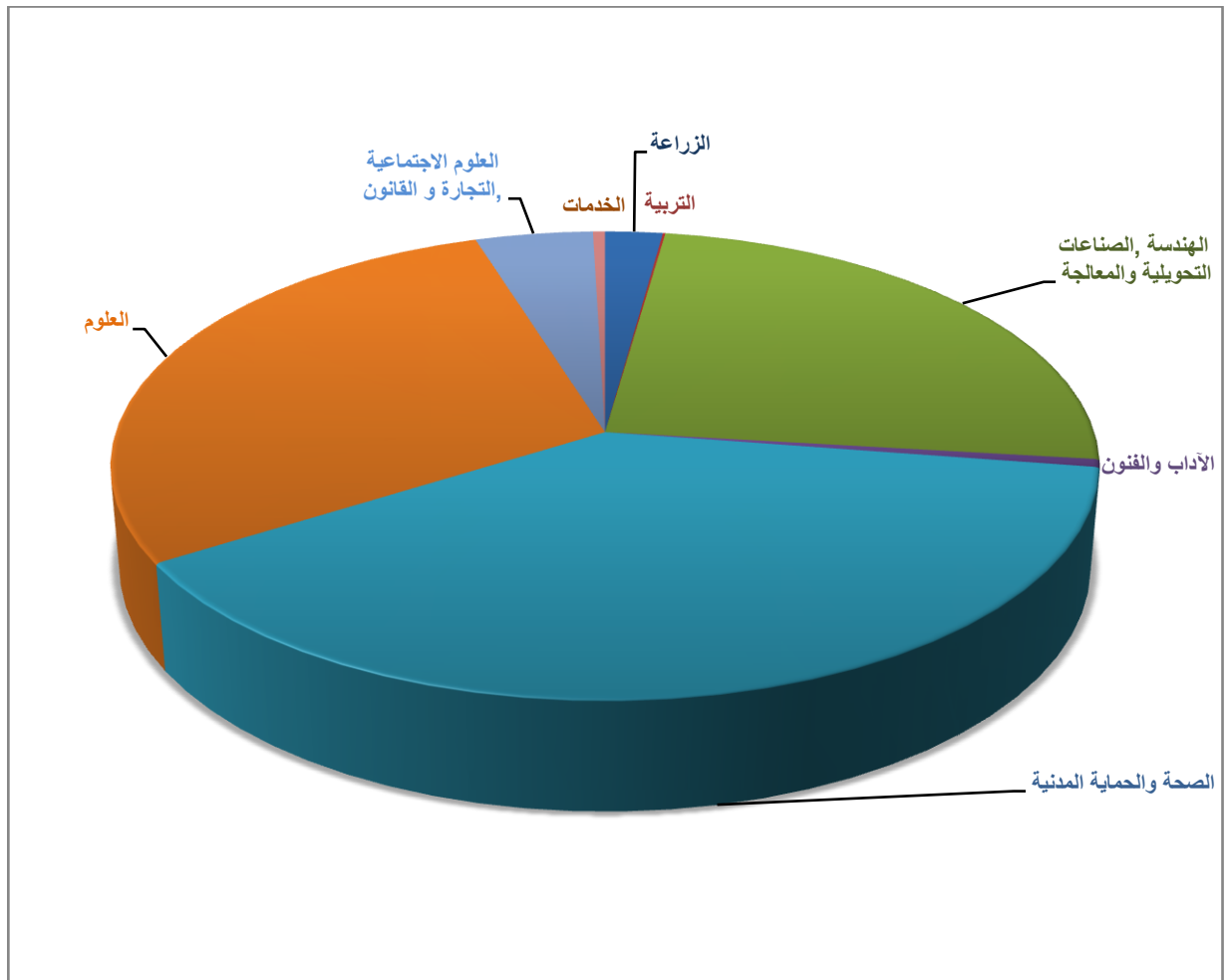


الشكل 19: الطلاب الموريتانيين الممنوحين إلى الخارج حسب السلك و الدولة المستقبلية

9.1.IV ج الطلاب الموريتانيون الممنوحون بالخارج حسب ميدان الدراسة

العدد	المجال
24	الزراعة
1	التربية
273	الهندسة, الصناعات التحويلية والمعالجة
6	الأدب والفنون
430	الصحة والحماية المدنية
322	العلوم
49	العلوم الاجتماعية, التجارة و القانون
5	الخدمات
1110	المجموع

الجدول 29: الطلاب الموريتانيون الممنوحون بالخارج حسب ميدان الدراسة

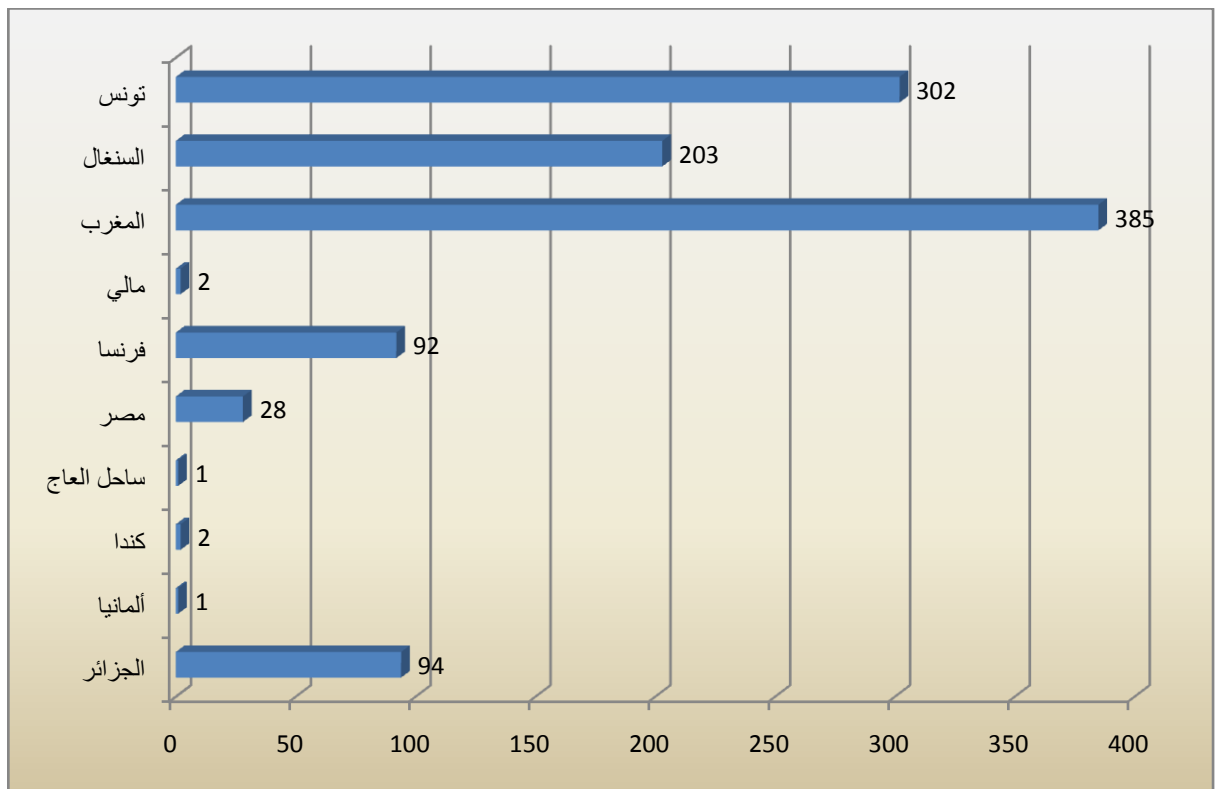


الشكل 20: الطلاب الموريتانيون الممنوحون بالخارج حسب ميدان الدراسة

IV.9.1.d الطلاب الموريتانيين الممنوحين في الخارج حسب الدولة والجنس المستقبلية

الدولة المستقبلية	المجموع	الإناث
الجزائر	94	10
ألمانيا	1	0
كندا	2	0
ساحل العاج	1	1
مصر	28	8
فرنسا	92	12
مالي	2	0
المغرب	385	89
السنغال	203	62
تونس	302	72
المجموع	1110	254

الجدول 30: الطلاب الموريتانيين الممنوحين في الخارج حسب الدولة والجنس المستقبلية



الشكل 21: الطلاب الموريتانيون الممنوحون في الخارج حسب الدولة والجنس المستقبلية

IV.9.1.9 توزيع الطلاب حسب الدولة المستقبلية والعمر والنوع

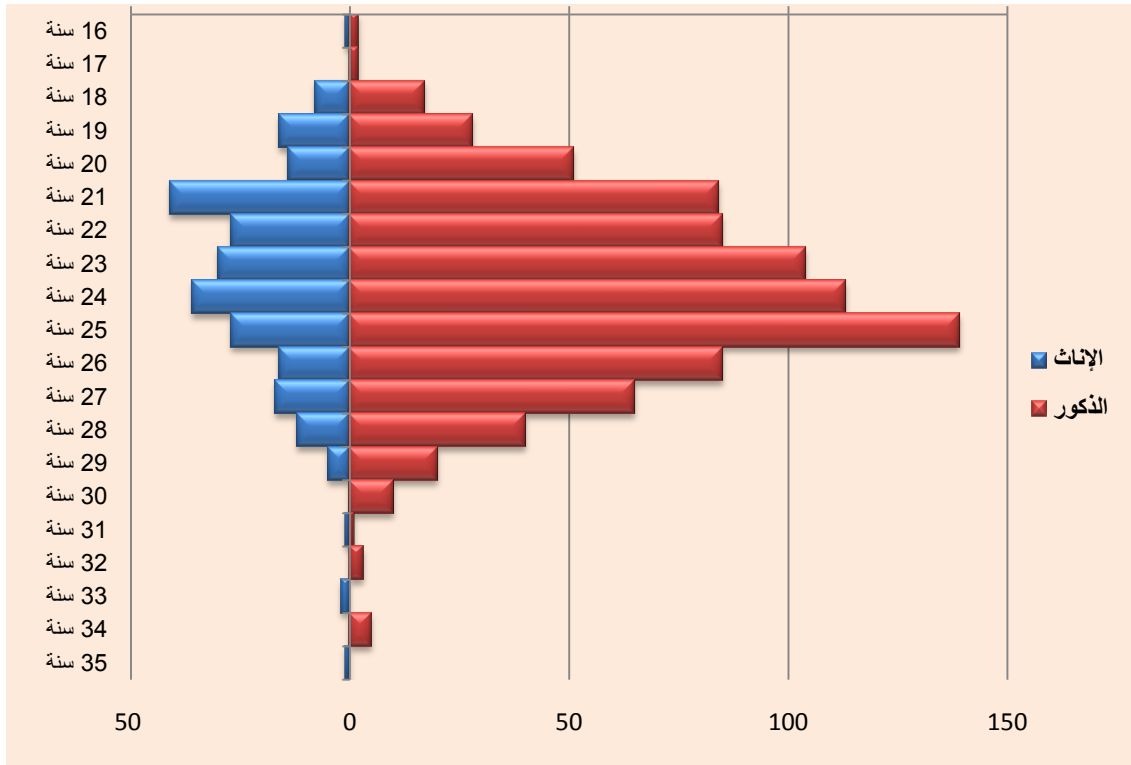
الدولة المستقبلية	م/أ	<19 سنة	19 سنة	20 سنة	21 سنة	22 سنة	23 سنة	24 سنة	25 سنة	26 سنة	27 سنة	28 سنة	29 سنة	30 سنة	>30 سنة	غ م	المجموع
الجزائر	م	1	2	1	9	13	14	17	21	6	8	1	1	1			94
	أ				3	2	1	2	1		1						10
ألمانيا	م								1								1
	أ																0
كندا	م							2									2
	أ																0
ساحل العاج	م							1									1
	أ							1									1
مصر	م	1	2	4	5	8	3	3	1			1					28
	أ	1	2	1		2		1				1					8
فرنسا	م		1	2	13	7	14	17	21	8	5	3	1				92
	أ				1	2	3	3	3								12
مالي	م												1				2
	أ																0
المغرب	م	11	20	30	41	35	50	50	55	31	24	19	9	3	7		385
	أ	4	8	6	16	8	10	13	10	5	3	2			4		89
السنغال	م	5	12	7	20	15	11	29	24	27	23	16	9	4	1		203
	أ	1	3	2	9	7	4	9	5	5	8	4	5				62
تونس	م	12	7	21	37	34	42	30	43	28	22	12	5	2	5	2	302
	أ	3	3	5	12	6	12	7	8	6	5	5					72
المجموع	م	30	44	65	125	112	134	149	166	101	82	52	25	10	13	2	1110
	أ	9	16	14	41	27	30	36	27	16	17	12	5	0	4	0	254

الجدول 31: توزيع الطلاب حسب الدولة المستقبلية والعمر والنوع

9.1.IV. وتوزيع الطلاب الموريتانيين الممنوحين إلى الخارج حسب العمر

العدد	الدولة المستقبلية
30	<19 سنة
44	19 سنة
65	20 سنة
125	21 سنة
112	22 سنة
134	23 سنة
149	24 سنة
166	25 سنة
101	26 سنة
82	27 سنة
52	28 سنة
25	29 سنة
10	30 سنة
13	>30 سنة
2	غير محدد
1110	المجموع

الجدول 32 : توزيع الطلاب الموريتانيين الممنوحين إلى الخارج حسب العمر



الشكل 22: توزيع الطلاب الموريتانيين الممنوحين إلى الخارج حسب العمر

9.1.IV. توزيع الطلاب الموريتانيين الممنوحين إلى الخارج والمبالغ المصروفة لهم حسب السلك والبلد المستقبل

(أ) المنح وتكملة المنح

المجموع	المنح الدراسية أو تكملة المنح						الدولة المستقبلية
	السلك الثالث		السلك الثاني		السلك الأول		
	المعدل	المجموع	المعدل	المجموع	المعدل	المجموع	
2586360	51240	16	52080	29	51240	5	المغرب
12499200	66360	74	66360	112	52080	3	
9708720	68040	10	67200	4	66360	132	
3488940	79380	15	71820	27	71820	5	تونس
24418800	105840	26	100800	100	95760	121	
635040			105840	6			
403200			201600	2			
2337300	79380	1	75600	2	95760	22	مصر
302400			100800	3			
4656960	60480	4	45360	40	60480	43	الجزائر
423360			60480	7			
2207520	79380	10	75600	13	71820	6	السنغال
17710560	105840	84	100800	40	95760	50	
4088070	147420	6	141750	13	136080	10	فرنسا
7582680	196560	9	189000	25	181440	6	
8588160			378000	16	362880	7	
125613			125613	1			كندا
167484			167484	1			
189000			189000	1			ألمانيا
76800			76800	1			ساحل العاج
211680	105840	2					مالي
102407847		257		443		410	المجموع

الجدول 33: المنح وتكملة المنح

(ب) الوثائق ورسوم التسجيل والتجهيز

التجهيز			رسوم التسجيل (السنغال)			Documentation (P Ag)			Pays			
تجهيز_ الموجهين الجدد		العدد	تجهيز الأساتذة المبرزين		العدد	المعدل	المعدل	العدد				
المجموع 5	المعدل		المجموع 4	المعدل					المجموع 3	المعدل	المجموع 2	المعدل
1182000	6000	197							المغرب			
										الجزائر		
			12000	6000	2			40000	20000	2	تونس	
							52000	2080	19(c1)			السنغال
								(c1)+4160(c2)	+3(c2)			مصر
1182000	6000	197	12000	6000	2	52000		22	40000	20000	2	المجموع

الجدول 34 : الوثائق ورسوم التسجيل والتجهيز

(ج) تلخيص

المبلغ	المستفيدون	البند
102407847	1119	المنح الدراسية أو تكملة المنح
40000	2	Documentation(P Ag)
52000	22	رسوم التسجيل (السنغال)
1194000	199	التجهيز
103693847		المجموع

الجدول 35 : تلخيص

(د) النقل

المجموع	الخريجون			المستفيدون من العطل			الممنوحون الجدد			الدولة المستقبلة
	المجموع	العدد	المبلغ	المجموع	العدد	المبلغ	المجموع	العدد	المبلغ	
35675				308505	15	20567	75540	5	15108	الجزائر
28875				28875	1	28875				ألمانيا
48076	48076	1	48076							كندا
50014	84004	4	21001	400325	25	16013	78000	6	13000	مصر
47250	546000	26	21000	630000	24	26250				فرنسا
5250	10500	2	5250							مالي
35312	1275387	123	10369	1729404	108	16013	830490	93	8930	المغرب
12500	273000	52	5250	320250	61	5250	44000	22	2000	السنغال
34500				34500	1	34500				السودان
46763	1194375	91	13125	1535664	78	19688	990450	71	13950	تونس
20344	61032	3	20344							تركيا
364 559	المجموع									

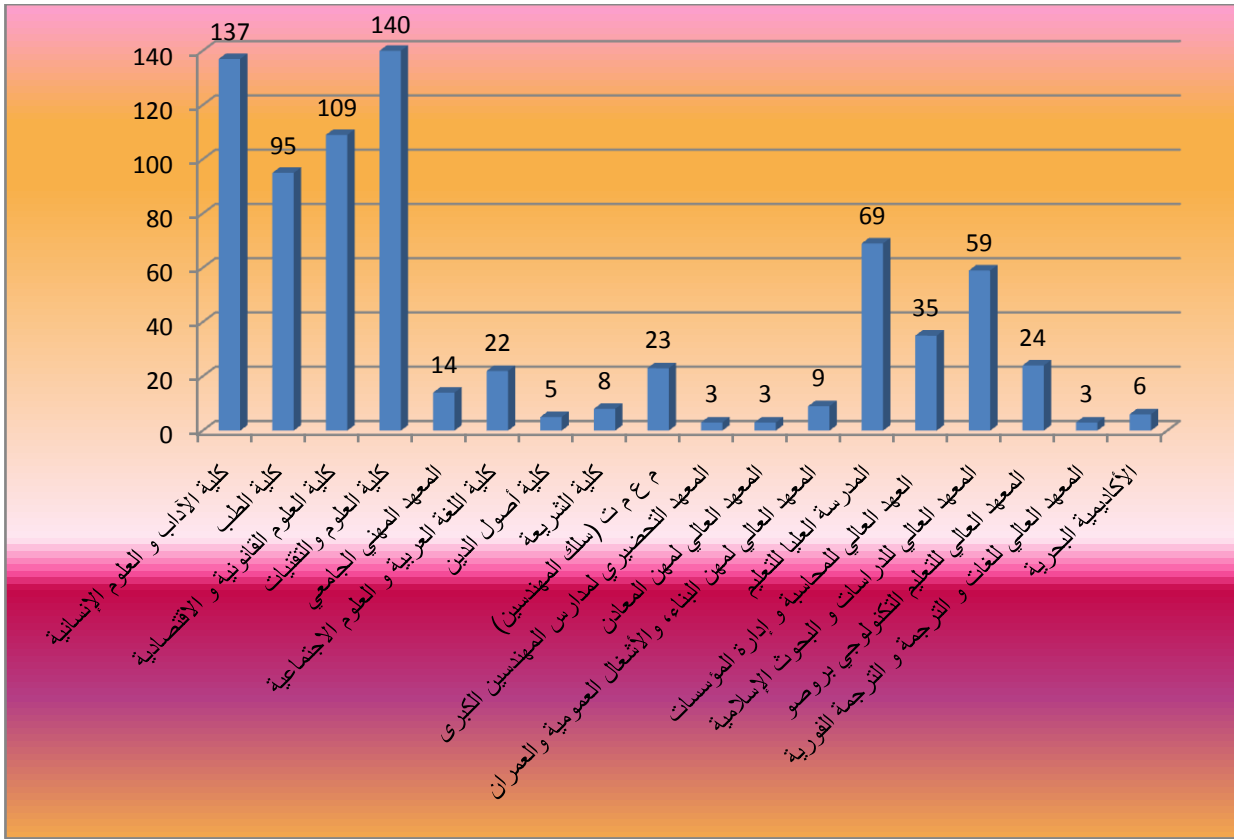
الجدول 36: النقل

المدرسون -2.IV

IV-2-1 - توزيع المدرسين حسب المؤسسات

النسبة	العدد	المؤسسة
%17,90	137	كلية الآداب و العلوم الإنسانية
%12,40	95	كلية الطب
%14,30	109	كلية العلوم القانونية و الاقتصادية
%18,30	140	كلية العلوم والتقنيات
%1,80	14	المعهد المهني الجامعي
%2,90	22	كلية اللغة العربية و العلوم الاجتماعية
%0,70	5	كلية أصول الدين
%1,00	8	كلية الشريعة
%3,00	23	م ع م ت (سلك المهندسين)
%0,40	3	المعهد التحضيري لمدارس المهندسين الكبرى
%0,40	3	المعهد العالي لمهن المعادن
%1,20	9	المعهد العالي لمهن البناء، والأشغال العمومية والعمران
%9,00	69	المدرسة العليا للتعليم
%4,60	35	العهد العالي للمحاسبة و إدارة المؤسسات
%7,70	59	المعهد العالي للدراسات و البحوث الإسلامية
%3,10	24	المعهد العالي للتعليم التكنولوجي بروسيا
%0,40	3	المعهد العالي للغات و الترجمة و الترجمة الفورية
%0,80	6	الأكاديمية البحرية
%100	764	المجموع

الجدول 37: توزيع المدرسين حسب المؤسسات

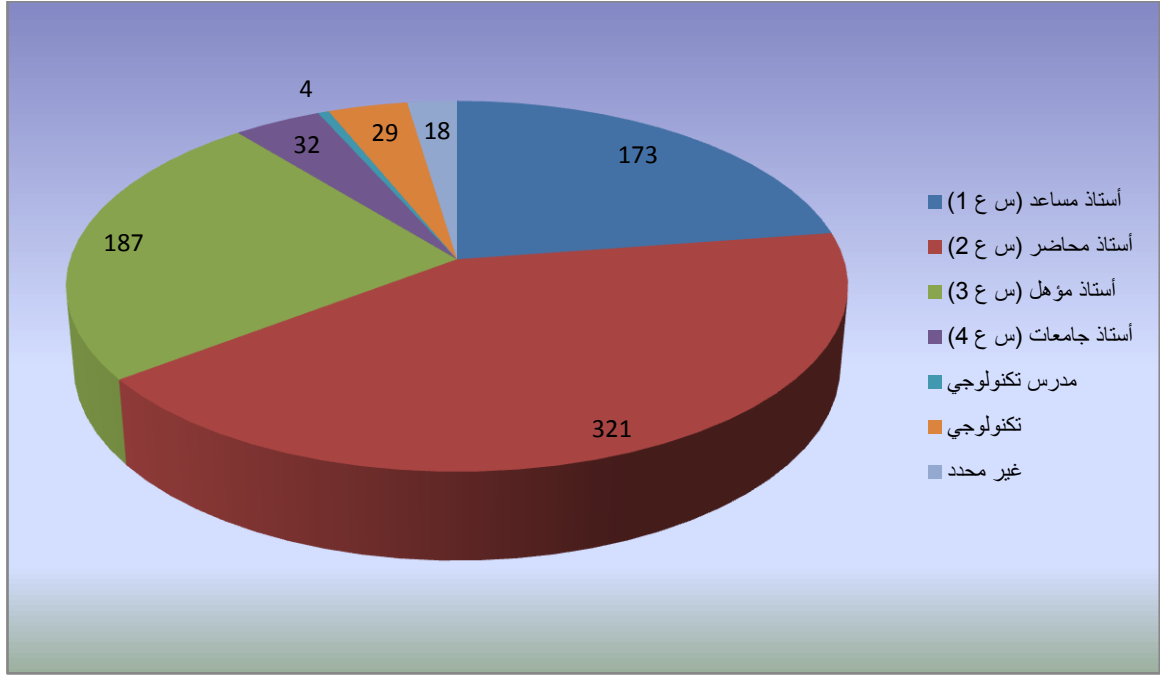


الشكل 23: توزيع المدرسين حسب المؤسسات

IV-2-2 توزيع المدرسين الموريتانيين حسب الدرجة

الدرجة	العدد	النسبة المئوية
أستاذ مساعد (س ع 1)	173	23%
أستاذ محاضر (س ع 2)	321	42%
أستاذ مؤهل (س ع 3)	187	25%
أستاذ جامعات (س ع 4)	32	4%
مدرس تكنولوجي	4	1%
تكنولوجي	29	4%
غير محدد	18	2%
المجموع	764	100%

الجدول 38: توزيع المدرسين الموريتانيين حسب الدرجة

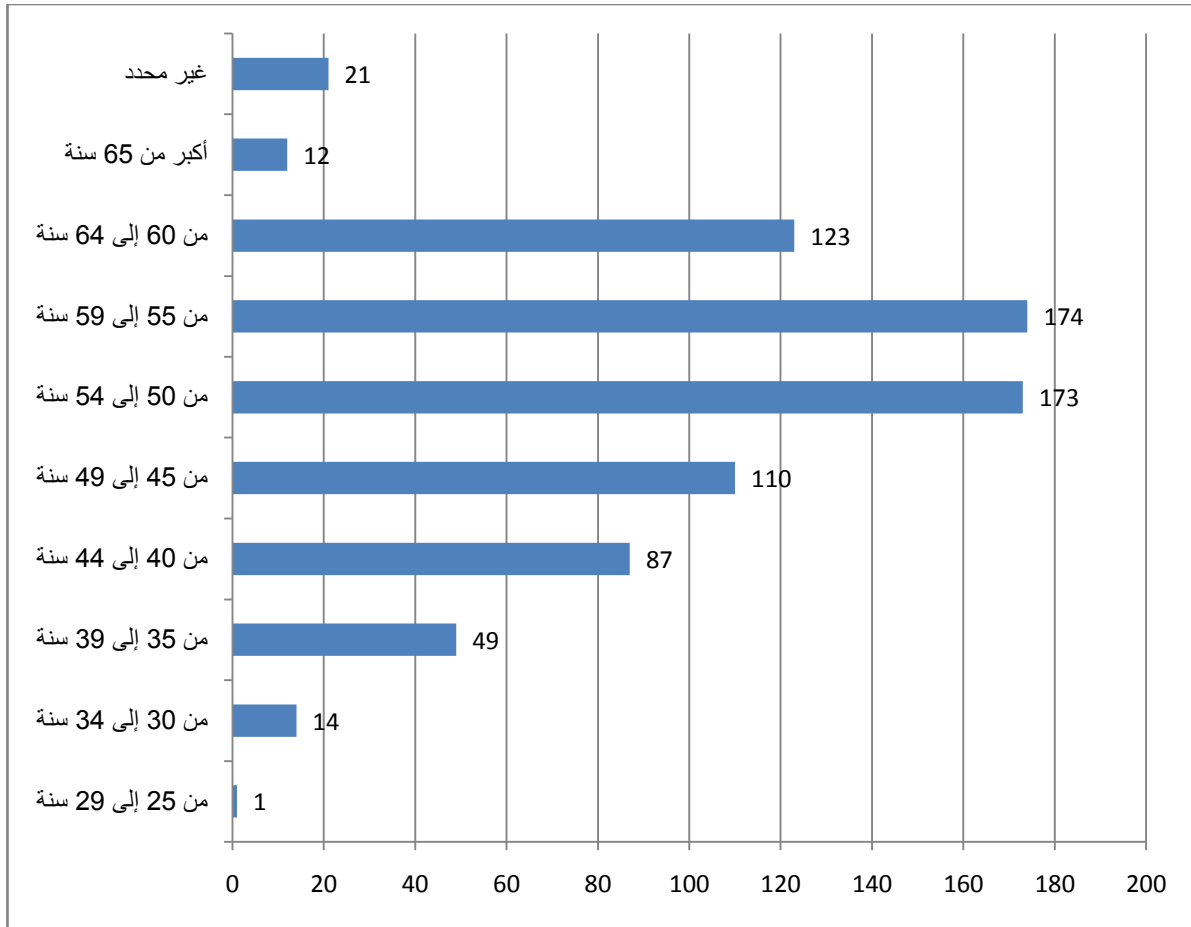


الشكل 24: توزيع المدرسين الموريتانيين حسب الدرجة

IV-2-3 توزيع المدرسيين الدائمين حسب المجال العمري

المجال العمري	المجموع
1	من 25 إلى 29 سنة
14	من 30 إلى 34 سنة
49	من 35 إلى 39 سنة
87	من 40 إلى 44 سنة
110	من 45 إلى 49 سنة
173	من 50 إلى 54 سنة
174	من 55 إلى 59 سنة
123	من 60 إلى 64 سنة
12	أكبر من 65 سنة
21	غير محدد
764	المجموع

الجدول 39: توزيع المدرسيين الدائمين حسب المجال العمري

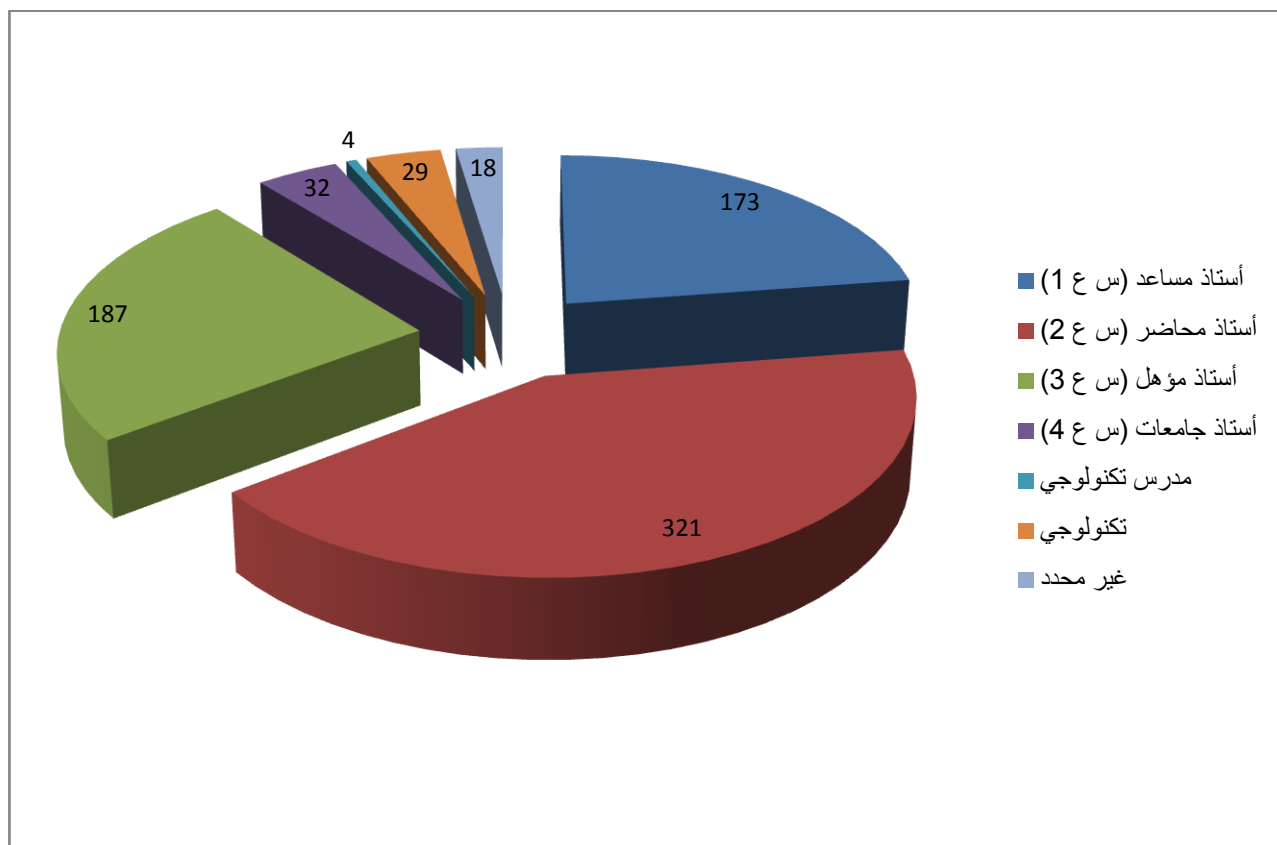


الشكل 25: توزيع المدرسين الدائمين حسب المجال العمري

IV-2-4- توزيع المدرسين حسب الدرجة والمؤسسة

المجموع	الدرجة							المؤسسات
	غير محدد	تكنولوجي	مدرس تكنولوجي	أستاذ جامعات (س ع 4)	أستاذ مؤهل (س ع 3)	أستاذ محاضر (س ع 2)	أستاذ مساعد (س ع 1)	
495	2	1		30	142	225	95	جامعة نواكشوط العصرية
35					3	24	8	جامعة العلوم الإسلامية بلعيون
69	2			2	8	25	32	المدرسة العليا للتعليم
38	14	4	3			6	11	المدرسة العليا متعددة التقنيات
35		6			1	12	16	المعهد العالي للمحاسبة وإدارة المؤسسات
59					32	24	3	المعهد العالي للدراسات والبحوث الإسلامية
24		14	1		1	5	3	المعهد العالي للتعليم التكنولوجي
3							3	المعهد العالي للغات و الترجمة الفورية
6		4					2	الأكاديمية البحرية
764	18	29	4	32	187	321	173	المجموع

الجدول 40: توزيع المدرسين حسب الدرجة والمؤسسة



الشكل 26: توزيع المدرسين حسب المؤسسة

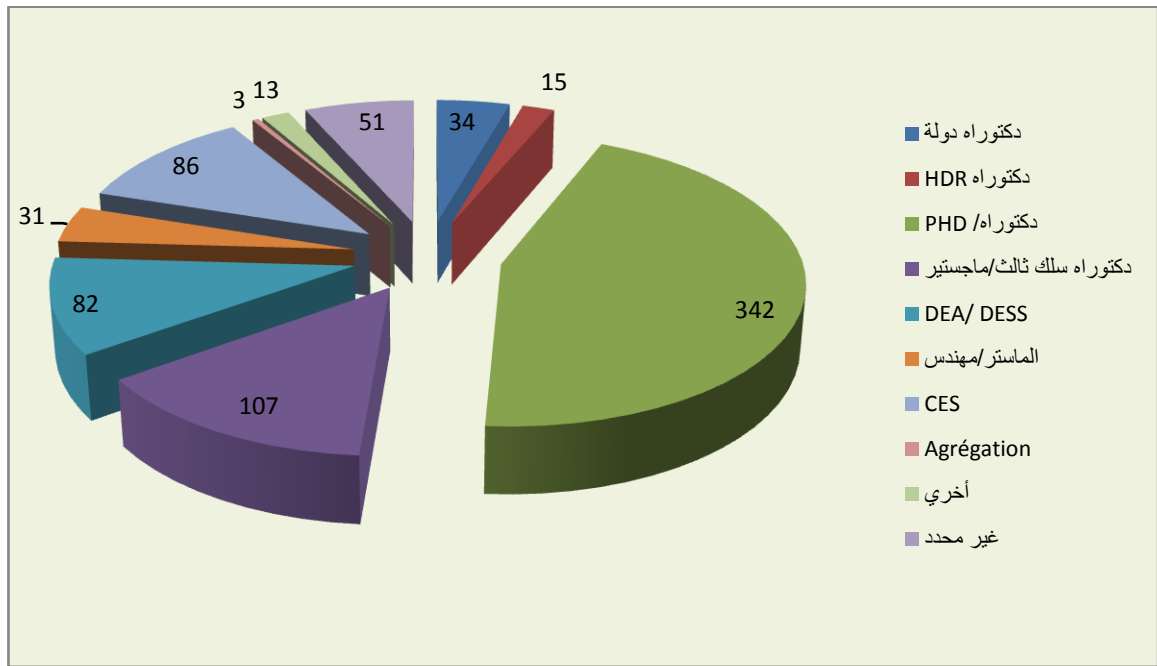
المجموع	غير محدد	المجال العمري									المؤسسة	
		من 65 سنة	من 60 إلى 64 سنة	من 55 إلى 59 سنة	من 50 إلى 54 سنة	من 45 إلى 49 سنة	من 40 إلى 44 سنة	من 35 إلى 39 سنة	من 30 إلى 34 سنة	من 25 إلى 29 سنة		
137	2	2	37	36	30	15	11	4	0	0	كلية الآداب و العلوم الإنسانية	جامعة العصرية أنفكشوط
95	7	1	17	23	18	15	12	1	1	0	كلية الطب	
109	3	4	23	17	39	18	3	2	0	0	كلية العلوم القانونية والاقتصادية	
140		1	20	44	40	13	11	9	2	0	كلية العلوم والتقنيات	
14		0	0	0	1	3	4	3	3	0	المعهد الجامعي المهني	
22		0	2	2	4	7	6	1	0	0	كلية الآداب العربية و العلوم الاجتماعية	
5		0	0	0	1	3	1	0	0	0	كلية أصول الدين	
8		0	0	0	2	4	2	0	0	0	كلية الشريعة	
23	4	0	0	1	2	2	3	9	2	0	م ع م ت (سلك المهندسين)	
3		0	0	0	1	0	0	0	2	0	المعهد التحضيري لمدارس المهندسين الكبرى	
9		0	0	1	1	1	1	4	0	1	المعهد العالي لمهن البناء والأشغال العمومية والعمران	جامعة لعيون الإسلامية
3		0	0	1	0	0	1	0	1	0	المعهد العالي لمهن المعادن	
35		0	1	3	2	6	14	8	1	0	المعهد العالي للمحاسبة وتسيير المؤسسات	
6	3	0	0	0	0	0	1	2	0	0	الأكاديمية البحرية	
69	2	4	14	26	14	5	3	1	0	0	المدرسة العليا للتعليم	
59		0	9	20	15	11	3	1	0	0	المعهد العالي للدراسات و البحوث الإسلامية	
24		0	0	0	3	6	9	4	2	0	المعهد العالي للتعليم التكنولوجي	
3		0	0	0	0	1	2	0	0	0	معهد اللغات و الترجمة الفورية	
764	21	12	123	174	173	110	87	49	14	1	المجموع	
15		1	2	3	2	1	5	1	0	0	كلية الآداب و العلوم الإنسانية	
9		0	1	1	1	3	3	0	0	0	كلية الطب	
5		0	0	0	0	4	0	1	0	0	كلية العلوم القانونية والاقتصادية	
9		0	1	0	2	1	1	4	0	0	كلية العلوم والتقنيات	
2		0	0	0	0	0	0	0	2	0	المعهد الجامعي المهني	
2		0	0	0	0	2	0	0	0	0	كلية الآداب العربية و العلوم الاجتماعية (جامعة لعيون الإسلامية)	
1		0	0	0	0	0	0	1	0	0	المعهد التحضيري لمدارس المهندسين الكبرى (المدرسة العليا متعددة التقنيات)	
8		0	1	3	3	0	1	0	0	0	المدرسة العليا للتعليم	
3		0	0	1	0	2	0	0	0	0	المعهد العالي للمحاسبة وتسيير المؤسسات	
2		0	0	0	1	0	0	1	0	0	المعهد العالي للدراسات و البحوث الإسلامية	
3		0	0	0	0	0	1	2	0	0	المعهد العالي للتعليم التكنولوجي	
59		1	5	8	9	13	11	10	2		المجموع	

الجدول 41: توزيع الأساتذة الدائمين حسب المؤسسة والمجال العمري والنوع

IV-2-6- الأساتذة الدائمون حسب الشهادة والجنس و المؤسسة

المجموع	غير محدد		أخرى		Agrégation		CES		الماستر/مهندس		DEA/ DESS		دكتوراه سلك ثالث/ماجستير		دكتوراه/ PHD		HDR دكتوراه		دكتوراه دولة		المؤسسة	
	إ	م	إ	م	إ	م	إ	م	إ	م	إ	م	إ	م	إ	م	إ	م	إ	م		
8	69	1	8							1	4	20	2	19		15			1	6	المدرسة العليا للتعليم	
1	38		11							7					1	17					المدرسة العليا متعددة التقنيات	
3	35									6	1	2	1	3	1	23					المعهد العالي للمحاسبة وإدارة المؤسسات	
2	59		2	1	12					1		6		7	1	31					المعهد العالي للدراسات والبحوث الإسلامية	
3	24									1	6			1	2	17					المعهد العالي للتعليم التكنولوجي	
0	3															3					المعهد العالي للغات و الترجمة الفورية	
40	495		14	1		9	86		10	5	52	3	72	22	218	1	15		27		جامعة نواكشوط العصرية	
2	35	2	10								2		5		18						جامعة العلوم الإسلامية بلعبون	
0	6		6																		الأكاديمية البحرية	
59	764	3	51	1	13	0	3	9	86	1	31	10	82	6	107	26	342	1	15	1	34	المجموع

الجدول 42: الأساتذة الدائمون حسب الشهادة والجنس و المؤسسة

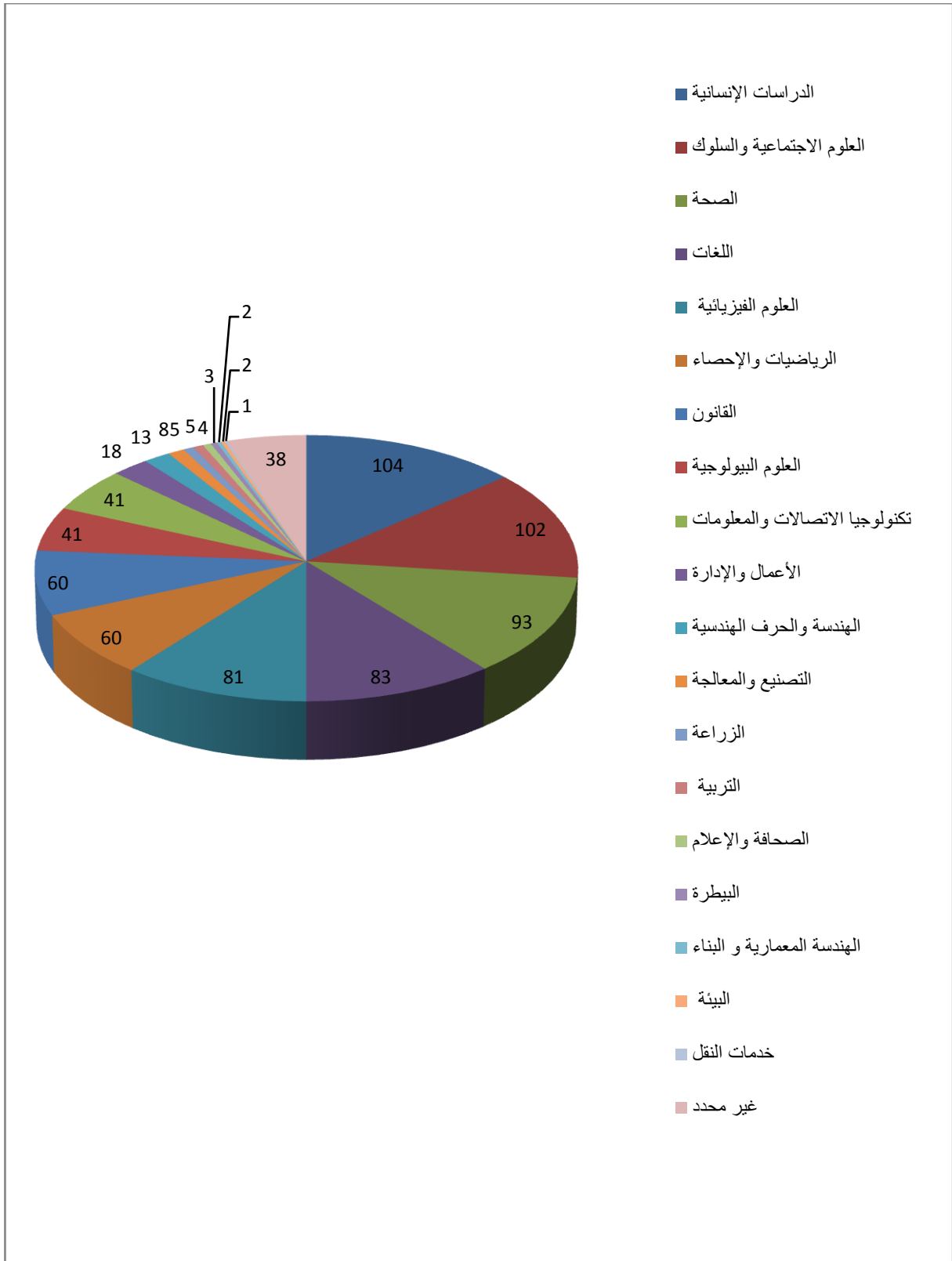


الشكل 27: الأساتذة الدائمين حسب الشهادة والجنس والمؤسسة

IV-2-7 توزيع الأساتذة الموريتانيين الدائمين حسب مجال الدراسة (CITE 2013)

التردد	المجال
104	الدراسات الإنسانية
102	العلوم الاجتماعية والسلوك
93	الصحة
83	اللغات
81	العلوم الفيزيائية (الفيزياء، الكيمياء و علوم الارض)
60	الرياضيات والإحصاء
60	القانون
41	العلوم البيولوجية
41	تكنولوجيا الاتصالات والمعلومات
18	الأعمال والإدارة
13	الهندسة والحرف الهندسية
8	التصنيع والمعالجة
5	الزراعة
5	التربية
4	الصحافة والإعلام
3	البيطرة
2	الهندسة المعمارية و البناء
2	البيئة
1	خدمات النقل
38	غير محدد
764	المجموع

الجدول 43: توزيع الأساتذة الموريتانيين الدائمين حسب مجال الدراسة (CITE 2013)



الشكل 28: توزيع الأساتذة الموريتانيين الدائمين حسب مجال الدراسة (CITE 2013)

9-2- IV توزيع الأساتذة الدائمين حسب المؤسسة والدرجة ومجال الدراسة

المجموع	غير محدد	تكنولوجي	مدرس تكنولوجي	أستاذ جامعات (س ع 4)	أستاذ مؤهل (س ع 3)	أستاذ محاضر (س ع 2)	أستاذ مساعد (س ع 1)			
48				3	13	17	15	اللغات	كلية الآداب و العلوم الإنسانية	جامعة أنطاكيو المعاصرة
39				2	14	16	7	الفنون		
42					7	21	14	العلوم الاجتماعية و السلوكية		
8				2	2	2	2	غير محدد		
10						9	1	الأعمال والإدارة		
52	1			5	20	24	2	القانون	كلية العلوم القانونية و الاقتصادية	
10				1	2	6	1	الرياضيات و الإحصاء		
31				1	13	10	7	العلوم الاجتماعية و السلوكية		
3						2	1	تكنولوجيا الاتصالات و المعلومات		
3						3		غير محدد		
1						1		البيئة		
26				5	6	10	5	الرياضيات و الإحصاء	كلية العلوم والتقنيات	
28				1	9	9	9	العلوم البيولوجية و العلوم المتصلة بها		
71	1			1	25	29	15	العلوم الفيزيائية		
13		1				6	6	تكنولوجيا الاتصالات و المعلومات		
1					1			غير محدد		
93				8	30	55		الصحة	كلية الطب	
2				1		1		العلوم البيولوجية و العلوم المتصلة بها		
1							1	الأعمال والإدارة	المعهد المهني الجامعي	
1							1	الهندسة و الحرف الهندسة		
4						2	2	الرياضيات و الإحصاء		
1							1	العلوم الاجتماعية و السلوكية		
1							1	خدمات النقل		
6						2	4	تكنولوجيا الاتصالات و المعلومات		
6		4					2	غير محدد		الأكاديمية البحرية

المجموع	غير محدد	تكنولوجي	مدرس تكنولوجي	أستاذ جامعات (س ع 4)	أستاذ مؤهل (س ع 3)	أستاذ محاضر (س ع 2)	أستاذ مساعد (س ع 1)		
5						1	4	التعليم	المدرسة العليا للتعليم
2						1	1	الهندسة والحرف الهندسة	
12					1	6	5	اللغات	
12					2	6	4	الفنون	
8				2	2	1	3	الرياضيات والإحصاء	
9					1	2	6	العلوم البيولوجية والعلوم المتصلة بها	
4						2	2	العلوم الفيزيائية	
10					2	5	3	العلوم الاجتماعية والسلوكية	
7	2					1	4	غير محدد	
9					8	1		اللغات	
38					16	20	2	الفنون	المعهد العالي للدراسات والبحوث الإسلامية
9					5	3	1	العلوم الاجتماعية والسلوكية	
3					3			غير محدد	
5		3			1		1	الزراعة	
1		1						الهندسة المعمارية والبناء	المعهد العالي للتعليم التكنولوجي بروسيا
6		4				2		التصنيع والمعالجة	
1							1	اللغات	
2		1					1	العلوم البيولوجية والعلوم المتصلة بها	
5		2	1			2		العلوم الفيزيائية	
3		2				1		البيطرة	
1		1						تكنولوجيا الاتصالات والمعلومات	
6						1	5	الأعمال والإدارة	
5					1	3	1	القانون	العهد العالي للمحاسبة وإدارة المؤسسات
1							1	البيئة	
7		1				4	2	الرياضيات والإحصاء	
4						1	3	العلوم الاجتماعية والسلوكية	
12		5				3	4	تكنولوجيا الاتصالات والمعلومات	
3							3	اللغات	المعهد العالي للغات والترجمة و الترجمة الفورية

المجموع	غير محدد	تكنولوجي	مدرس تكنولوجي	أستاذ جامعات (س ع 4)	أستاذ مؤهل (س ع 3)	أستاذ محاضر (س ع 2)	أستاذ مساعد (س ع 1)			
1		1						الهندسة المعمارية والبناء	م ع م ت (سلك المهندسين)	المدارس العليا متعددة التقنيات
1							1	الأعمال والإدارة		
2						1	1	التصنيع و المعالجة		
8		2				3	3	الهندسة والحرف الهندسة		
2						1	1	الرياضيات و الإحصاء		
5		1				1	3	تكنولوجيا الاتصالات و المعلومات		
4	4							غير محدد		
3	3							غير محدد		
2			2					الهندسة والحرف الهندسة		
1							1	الرياضيات و الإحصاء		
1							1	العلوم الفيزيائية		
1			1					تكنولوجيا الاتصالات و المعلومات		
4	4							غير محدد		
1	1							اللغات		
2	2							الرياضيات و الإحصاء		
2					1		1	الصحافة و الإعلام		
4					2	2		اللغات		
5						5		الفنون		
4						1	3	العلوم الاجتماعية و السلوكية		
7						5	2	غير محدد		
2						2		الفنون		
3						3		غير محدد		
1							1	الصحافة و الإعلام		
4						3	1	الفنون		
1						1		العلوم الاجتماعية و السلوكية		
2						2		غير محدد		
764	18	29	4	32	187	321	173			المجموع

الجدول 44: توزيع الأساتذة الدائمين حسب المؤسسة والدرجة ومجال الدراسة والجنس

IV-2-10 توزيع الأساتذة الدائمين حسب المؤسسة، مجال الدراسة، الشهادة والجنس

المجموع	غير محدد	أخرى	Agrégation	CES	الماستر/ مهندس	DEA/ DESS	دكتوراه سلك ثالث/ماجستير	دكتوراه موحدة PHD /	دكتوراه HDR	دكتوراه دولة		
48	1					14	10	18		5	اللغات	كلية الآداب والعلوم الإنسانية
39						7	8	19	1	4	الفنون	
42				2		8	10	21	1		العلوم الاجتماعية والسلوكية	
8	2					1	1	3		1	غير محدد	
10						1	2	7			الأعمال والإدارة	كلية العلوم القانونية والاقتصادية
52						3	16	23	2	8	القانون	
10						1	1	7	1		الرياضيات والإحصاء	
31			1			2	10	14		4	العلوم الاجتماعية والسلوكية	
3						1		2			تكنولوجيا الاتصالات والمعلومات	كلية العلوم والتقنيات
3								3			غير محدد	
1								1			البيئة	
26						3	1	16	2	4	الرياضيات والإحصاء	
28		1			1	5	3	15	3		العلوم البيولوجية والعلوم المتصلة بها	كلية العلوم والتقنيات
71					2	3	10	50	5	1	العلوم الفيزيائية	
13					2	3		8			تكنولوجيا الاتصالات والمعلومات	
1	1										غير محدد	
93	10			83							الصحة	كلية الطب
2				2							العلوم البيولوجية والعلوم المتصلة بها	
1								1			الأعمال والإدارة	المعهد المهني الجامعي
1								1			الهندسة والحرف الهندسة	
4								4			الرياضيات والإحصاء	
1								1			العلوم الاجتماعية والسلوكية	
1					1						خدمات النقل	
6					2			4			تكنولوجيا الاتصالات والمعلومات	
6	6										غير محدد	

جامعة أنكاشوط العصرية

المجموع	غير محدد	أخرى	Agrégation	CES	الماستر/ مهندس	DEA/ DESS	دكتوراه سلك ثالث/ماجستير	دكتوراه موحدة PHD /	دكتوراه HDR	دكتوراه دولة	
5						2		3			التعليم
2							1	1			الهندسة والحرف الهندسة
12					1	4	4	3			اللغات
12	1					1	7	2		1	الفنون
8						3	1	1		3	الرياضيات والإحصاء
9						6	1	1		1	العلوم البيولوجية والعلوم المتصلة بها
4						2	1	1			العلوم الفيزيائية
10						2	4	3		1	العلوم الاجتماعية والسلوكية
7	7										غير محدد
6					1		1	4			الأعمال والإدارة
5							1	3		1	القانون
1						1					البيئة
7						1		6			الرياضيات والإحصاء
4							1	3			العلوم الاجتماعية والسلوكية
12					5			7			تكنولوجيا الاتصالات والمعلومات
9		1					1	7			اللغات
38		11				5	5	17			الفنون
9					1	1		7			العلوم الاجتماعية والسلوكية
3	2						1				غير محدد
5								5			الزراعة
1					1						الهندسة المعمارية والبناء
6					3			3			التصنيع والمعالجة
1								1			اللغات
2								2			العلوم البيولوجية والعلوم المتصلة بها
5					1		1	3			العلوم الفيزيائية
3								3			البيطرة
1					1						تكنولوجيا الاتصالات والمعلومات

المجموع	غير محدد	أخرى	Agrégation	CES	الماستر/ مهندس	DEA/ DESS	دكتوراه سلك ثالث/ماجستير	دكتوراه موحدة PHD /	دكتوراه HDR	دكتوراه دولة		
1					1						الهندسة المعمارية والبناء	م ع م ت (سلك المهندسين)
1							1				الأعمال والإدارة	
2							2				التصنيع والمعالجة	
8					2		6				الهندسة والحرف الهندسة	
2							2				الرياضيات والإحصاء	
5					1		4				تكنولوجيا الاتصالات والمعلومات	
4	4										غير محدد	
3	3										غير محدد	
2					2						الهندسة والحرف الهندسة	
1							1				الرياضيات والإحصاء	
1							1				العلوم الفيزيائية	المعهد العالي لمهن البناء، والأشغال العمومية وال عمران
1					1						تكنولوجيا الاتصالات والمعلومات	
4	4										غير محدد	
1			1								اللغات	
2			2								الرياضيات والإحصاء	المعهد التحضيري لمدارس المهندسين الكبرى
2							2				الصحافة والإعلام	جامعة لعيون الإسلامية
4							4				اللغات	
5							5				الفنون	
4					1	2	1				العلوم الاجتماعية والسلوكية	
7	7										غير محدد	
2							2				الفنون	
3	2						1				غير محدد	
1					1						الصحافة والإعلام	
4						1	3				الفنون	
1							1				العلوم الاجتماعية والسلوكية	
2							2				غير محدد	
3								3			اللغات	المعهد العالي للغات والترجمة و الترجمة الفورية
764	50	13	3	86	31	82	107	343	15	34	المجموع	

الجدول 45: توزيع الأساتذة الدائمين حسب المؤسسة، مجال الدراسة، الشهادة والجنس

3-IV توزيع أشخاص الديوان والمديريات المركزية

المجموع	المفتشية العامة للتعليم العالي والبحث		مديرية الاستراتيجيات والبرمجة		DSI		مديرية البحث العلمي والابتكار		مديرية المصادر البشرية		مديرية ترقية التعليم العالي الخصوصي		مديرية التعليم العالي		مديرية الشؤون المالية واللوازم والصيانة		ديوان الأمانة العامة		ديوان الوزير		الوظيفة					
	إ	م	إ	م	إ	م	إ	م	إ	م	إ	م	إ	م	إ	م	إ	م	إ	م						
0	1																				1	وزير				
0	2																					2	مكلف بمهمة			
0	5																					5	مستشار			
1	1																1	1					1	كاتب عام		
0	1		1																				1	مفتش عام		
0	7				1		1		1		1		1		1								1	مدير		
0	3		3																					3	مفتش	
6	14				2			1	2		2	2		2	1	2	1	1	1	1	1	1	1	1	رئيس مصلحة	
13	25			2	4			2	4	1	3	1	4	2	4	3	4	2	2						13	رئيس قسم
15	31	1	3	1	1			1	1	3	7	1	4	4	6	2	5	1	2	1	1	2	1	2	15	إطار
35	36	1	2	1	1			2	2	2	2	1	1	6	6	10	10	10	10	2	2	2	2	2	35	كاتب خاص
2	13		1		1				1		1			2		1	2	3							2	سائق
3	3							1	1					1	1			1	1						3	عامل نظافة
11	26		1	1	2	1	2		1	2	4	2	4		1	1	4	3	5	1	2	2	2	2	11	حاجب
86	168	2	11	5	12	1	3	7	13	8	20	7	16	13	23	17	27	21	25	5	18	18	18	86	المجموع	

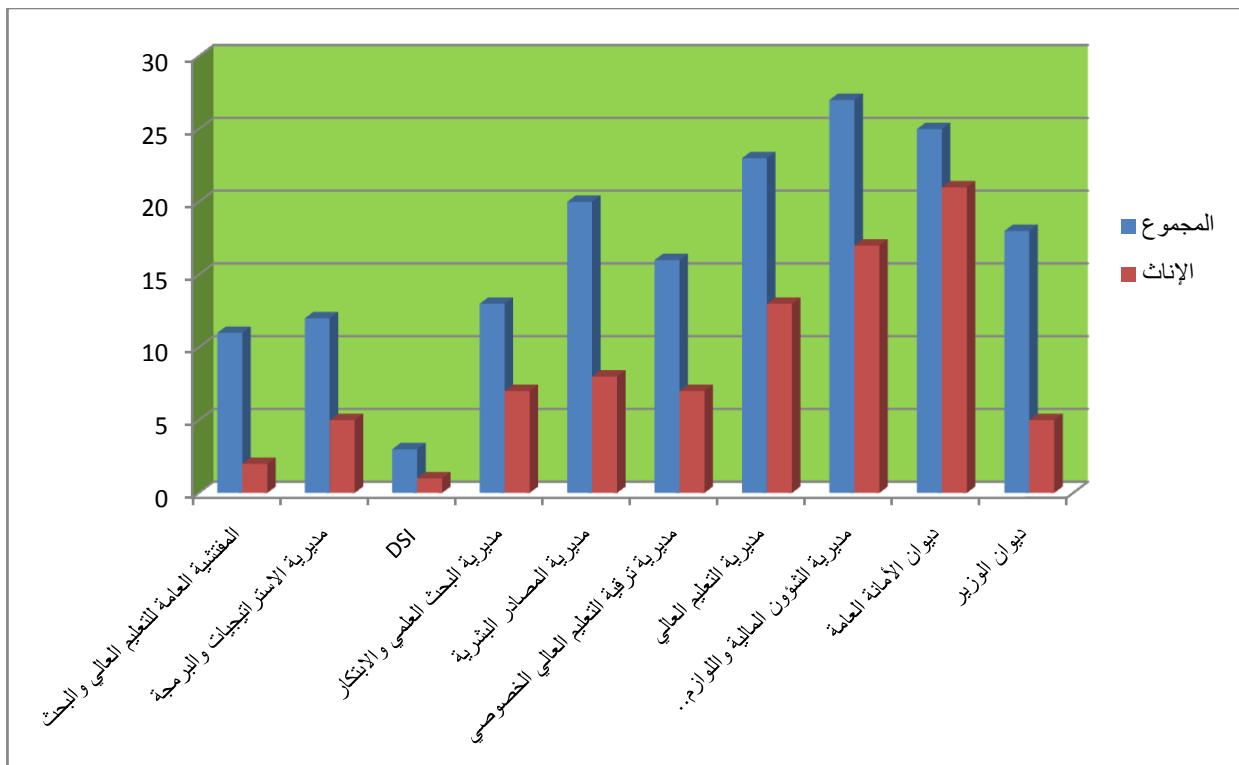
الجدول 46: توزيع أشخاص الديوان والمديريات المركزية

عمال المركز الوطني للخدمات الجامعية

الوظيفة	المجموع	الإناث
مدير	1	
مدير مساعد	2	2
إداري	17	8
وكيل إداري	20	7
إطار آخر	13	
وكيل آخر	6	2
عامل مكتبة	1	
سائق	1	
عامل طبخ	10	
مسؤولة نظافة	6	7
حارس	3	
عامل يدوي	10	
عامل خدمة	26	
مصلح شبكة مياه	2	
كاتب	9	9
المجموع	127	35

الجدول 47: عمال المركز الوطني للخدمات الجامعية

توزيع أشخاص الديوان والمديريات المركزية



الشكل 29: عمال المركز الوطني للخدمات الجامعية

4-IV توزيع الأشخاص الإداريين حسب المؤسسة

المجموع	غير محدد	تقني	حاجب	عامل يدوي	مخبري	حارس	معلوماتي	عاملة نظافة	كهربائي/سيك	طباخ	سائق	مراقب	وكلاء آخرون	أمني	محاسب	عامل مكتبي	كاتب	كاتب م ع	إطار آخر	إداري	رئيس قسم	رئيس مصلحة	منسق	نائب مدير	مدير	رئيس قسم	كاتب عام	نائب رئيس	رئيس	نائب العميد	عميد	التوع	المؤسسات
185			14				8	1	4		4		23	10		1	63			33	15	1			2	1	1	3	1		م	رئاسة جامعة انواكشوط	
75			1					1			1		1			1	56			3	8	3								إ			
0																														م	مركز الخدمات الجامعية		
0																														إ			
143			12			4	9	10			1		22	8	1	3	38			14		2	10		2	5			1	1	م	كلية العلوم القانونية والاقتصادية	
50								10					3		1		33			3										إ			
222	89	1	6		2			1	1		1		35			2	26			5	8	5	28		1	9	1		1	1	م	كلية الآداب و العلوم الإنسانية	
40	3							2					1				23			3	2	4	2							إ			
86	1	16									1		41				5			1		9	4			5	1		1	1	م	كلية العلوم والتقنيات	
30	1	6											17				5				1									إ			
18		1	1										10	1	1	1	2					1			1					م	المعهد الجامعي المهني		
4													1				2					1								إ			
35			5	3									2	10		3	5			2		5							1	1	م	كلية الطب	
11				1										1		2	5			2										إ			
16			1									1	1	1	1	1	2			2			1	2	2	1				م	المعهد العالي للمحاسبة وإدارة المؤسسات		
4																1	2			1										إ			
15								2				1	7	1						2		1		1						م	المعهد التحضيري لمدارس المهندسين الكبرى		
4								2				1	1																	إ			
13							2				3		5							3										م	المعهد العالي للانجليزية		
5							1						1							3										إ			
17		0					2													6		1	1	2	5					م	المدرسة العليا متعددة التقنيات		
3		0																		1				1	1					إ			
82		0	2	9	3	4		1	2		2	6	5		1	17	4		11		8	4		1	2					م	المدرسة العليا للتعليم		
28		0		2	2			1				2	3			8	3			4		1	2							إ			

المؤسسات	التوع	عميد	نائب العميد	رئيس	نائب رئيس	كاتب عام	رئيس قسم	مدير	نائب مدير	منسق	رئيس مصلحة	رئيس قسم	إداري	إطار آخر	كاتب م ع	كاتب	عامل مكتبي	محاسب	أمني	وكلاء آخرون	مراقب	سائق	طباخ	كهربائي/سباك	عاملة نظافة	معلوماتي	حارس	مخبري	عامل يدوي	حاجب	تقني	غير محدد	المجموع
المعهد العالي للتعليم التكنولوجي	م					1		2		4	2			3						8										0	76	112	
المدرسة الوطنية للأشغال العمومية	م							2					1	5	1	2	2	2		3	1	4						2	4	0	27		
كلية أصول الدين	م	1						1		1																			0	0	3		
المعهد العالي للدراسات والبحوث الإسلامية	م					1		2			6	15	18	16		48	10	1	2	99	56	4	2				39	10		1	330		
المجموع	م	5	4	1	3	6	32	20	5	44	31	55	84	38	1	195	38	7	47	258	65	20	0	9	15	21	47	7	22	45	19	166	1310
	!	0	0	0	0	0	1	1	0	0	8	20	22	7	1	162	17	1	2	73	27	1	0	0	16	1	2	9	1	6	24	404	

الجدول 48: توزيع الأشخاص الإداريين حسب المؤسسة

التعليم العالي الخصوصي

-٧

1.V الطلاب

1.1.V مجموع الطلاب حسب المؤسسات و الجنس، الموريتانيين والأجانب

المجموع	الأجانب		الموريتانيين		المؤسسات
	الإناث	المجموع	الإناث	المجموع	
244	9	40	51	204	جامعة شنقيط العصرية
161	16	69	41	92	مدرسة القارات
39			16	39	معهد جي أي أكاديمي
68			36	68	جامعة لبنان الدولية الحرة
48		2	16	48	إيزي كومينيك
560	25	111	142	449	المجموع

الجدول 49: مجموع الطلاب حسب المؤسسات و الجنس، الموريتانيين والأجانب

2.1.V مجموع الطلاب حسب المؤسسات و الجنس و المستوي مجموع الطلاب حسب المؤسسات و الجنس و المستوي

المجموع	2م		1م		3ل		2ل		1ل		المؤسسة	
	م	إ	م	إ	م	إ	م	إ	م	إ		
16	39				5	11	5	14	6	14	معهد جي أي أكاديمي	
57	161				11	31	19	52	27	78	مدرسة القارات	
36	68	20	38	16	30						جامعة لبنان الدولية الحرة	
60	244	11	31	11	71	9	50	16	51	13	41	جامعة شنقيط العصرية
18	48					3	9	9	18	6	21	إيزي كومينيك
154	560	34	163	25	94	20	81	35	103	40	119	المجموع

الجدول 50: مجموع الطلاب حسب المؤسسات و الجنس و المستوي مجموع الطلاب حسب المؤسسات و الجنس و المستوي

2.1.V مجموع الطلاب حسب الجنسية والنوع

الأجانب		الموريتانيين	
الإناث	المجموع	الإناث	المجموع
25	111	142	449

الجدول 51: مجموع الطلاب حسب الجنسية والجنس

مجموع الطلاب حسب الجنسية

الأجانب	الموريتانيون
111	449

مجموع الطلاب حسب النوع

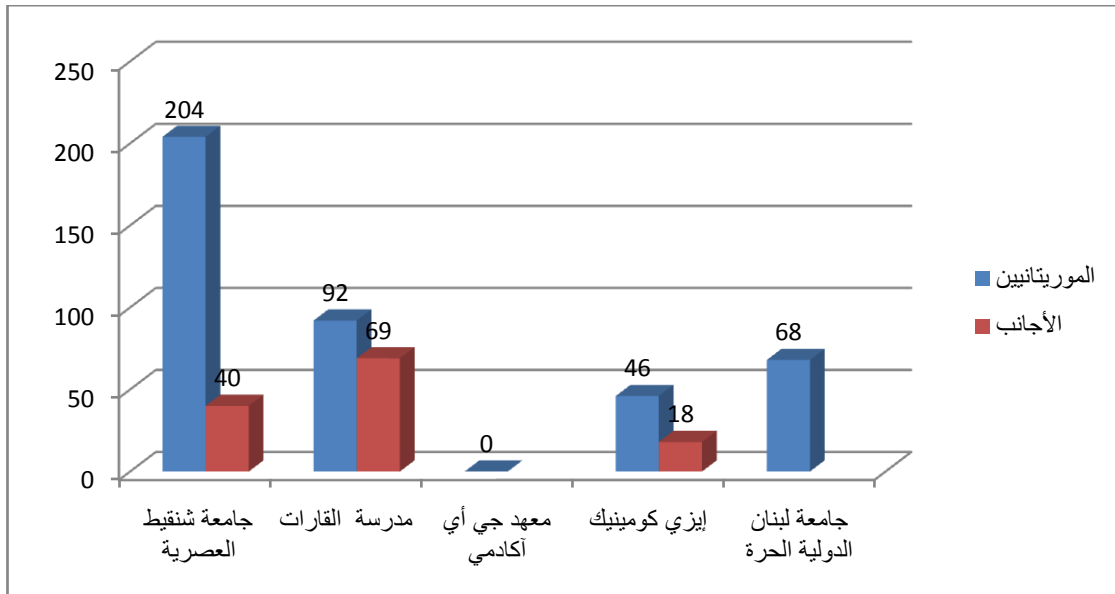
الإناث	المجموع
167	560

الجدول 52: مجموع الطلاب حسب الجنس والجنسية

4.1.V مجموع الطلاب الموريتانيين و الأجانب حسب المؤسسة و النوع

المؤسسات	الموريتانيين	الأجانب
جامعة شنقيط العصرية	204	40
مدرسة القارات	92	69
معهد جي أي أكاديمي	39	
جامعة لبنان الدولية الحرة	68	
إيزي كومينيك	46	18

الجدول 53: مجموع الطلاب الموريتانيين و الأجانب حسب المؤسسة و النوع

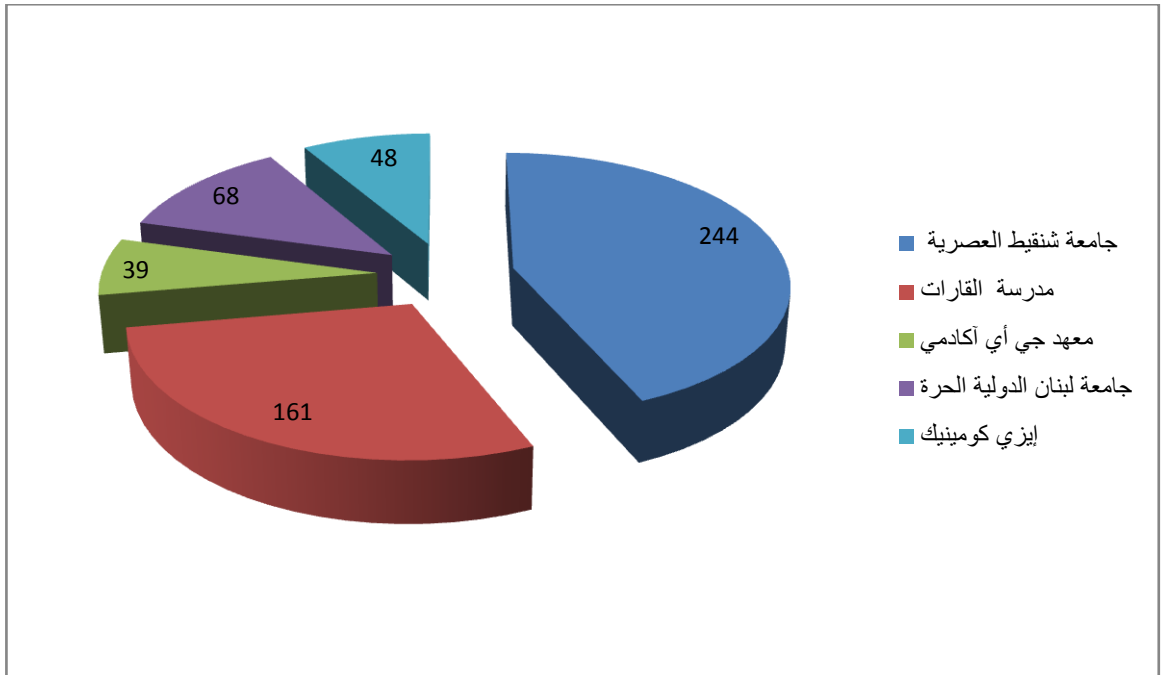


الشكل 30: مجموع الطلاب الموريتانيين والأجانب حسب المؤسسة والنوع

5.1.V توزيع طلاب التعليم الحر حسب المؤسسات

المؤسسات	المجموع	الإناث
جامعة شنتيظ العصرية	244	60
مدرسة القارات	161	57
معهد جي أي أكاديمي	39	16
جامعة لبنان الدولية الحرة	68	36
إيزي كومينيك	48	18
المجموع	560	167

الجدول 54: توزيع طلاب التعليم الحر حسب المؤسسات



الشكل 31: توزيع طلاب التعليم الحر حسب المؤسسات

6.1.V توزيع الطلاب حسب المؤسسات و العمر و حسب النوع

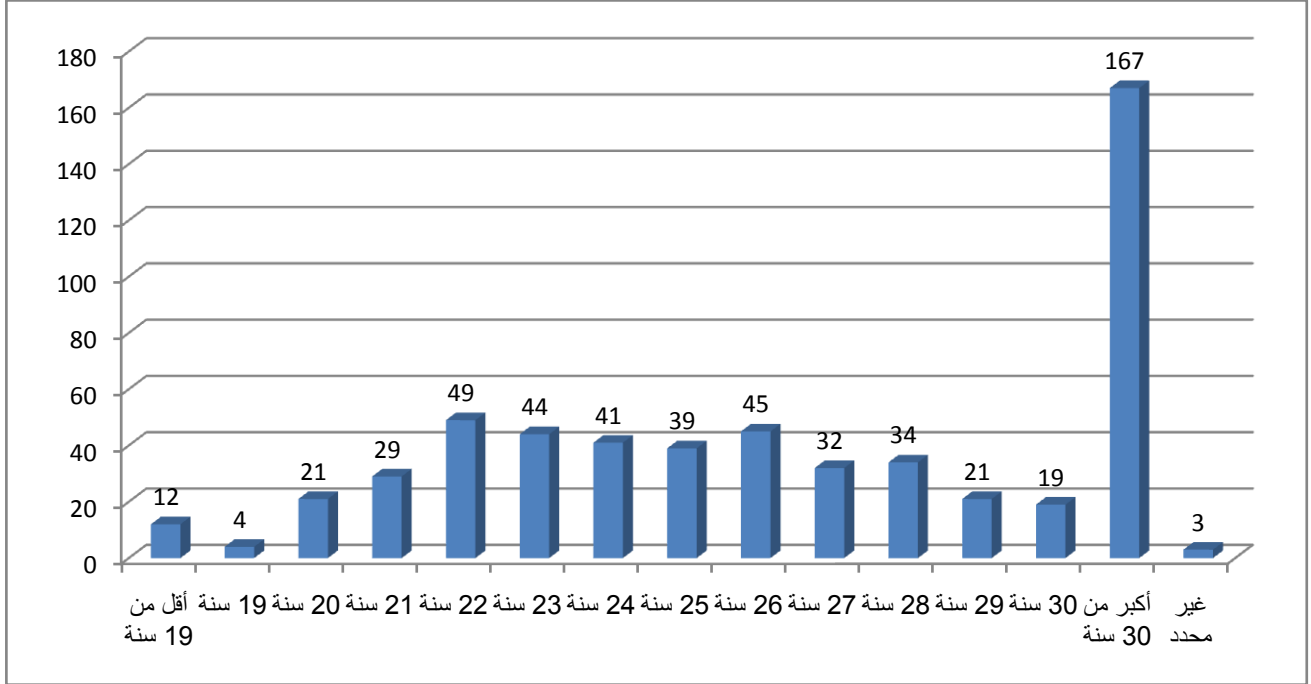
المجموع	غير محدد	أكبر من 30 سنة	30 سنة	29 سنة	28 سنة	27 سنة	26 سنة	25 سنة	24 سنة	23 سنة	22 سنة	21 سنة	20 سنة	19 سنة	أقل من 19 سنة	المؤسسات
39		7		1	3	4	4	7	4	6	2	1				المجموع
16		1		1	1	1	1	4	2	3	2					الإناث
161	2	7	2	3	2	2	8	7	20	23	33	22	19	4	7	المجموع
57	2	2	1				1	2	8	8	13	6	8	3	3	الإناث
68		24	4	3	6	3	8	11	5	3	1					المجموع
28		8			1	2	3	7	4	2	1					الإناث
244	1	107	10	10	17	19	17	13	12	12	13	6	2		5	المجموع
60		19	5	4	8	6	2	3	4	2	2	1	1		3	الإناث
48		22	3	4	6	4	8	1								المجموع
6		3					2	1								الإناث
560	3	167	19	21	34	32	45	39	41	44	49	29	21	4	12	المجموع
167	2	33	6	5	10	9	9	17	18	15	18	7	9	3	6	الإناث

الجدول 55: توزيع الطلاب حسب المؤسسات و العمر و حسب النوع

7.1.V توزيع طلاب المؤسسات الحرة حسب العمر

العمر	أقل من 19 سنة	19 سنة	20 سنة	21 سنة	22 سنة	23 سنة	24 سنة	25 سنة	26 سنة	27 سنة	28 سنة	29 سنة	30 سنة	أكبر من 30 سنة	غير محدد
المجموع	12	4	21	29	49	44	41	39	45	32	34	21	19	167	3

الجدول 56: توزيع طلاب المؤسسات الحرة حسب العمر

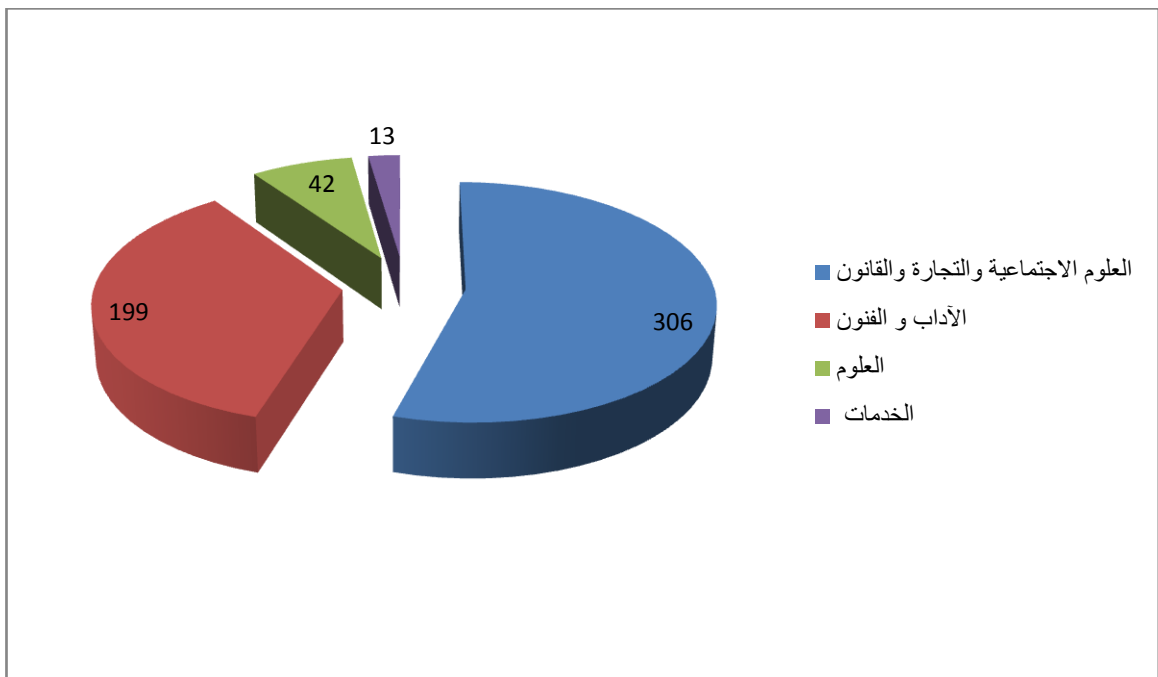


الشكل 32: توزيع طلاب المؤسسات الحرة حسب العمر

8.1.V توزيع الطلاب طلاب المؤسسات الحرة حسب مجال الدراسة

المجال	المجموع
306	العلوم الاجتماعية والتجارة والقانون
199	الأداب و الفنون
42	العلوم
13	الخدمات
560	المجموع

الجدول 57: توزيع الطلاب طلاب المؤسسات الحرة حسب مجال الدراسة



الشكل 33: توزيع الطلاب طلاب المؤسسات الحرة حسب مجال الدراسة

التعليم العالي العمومي و الخصوصي

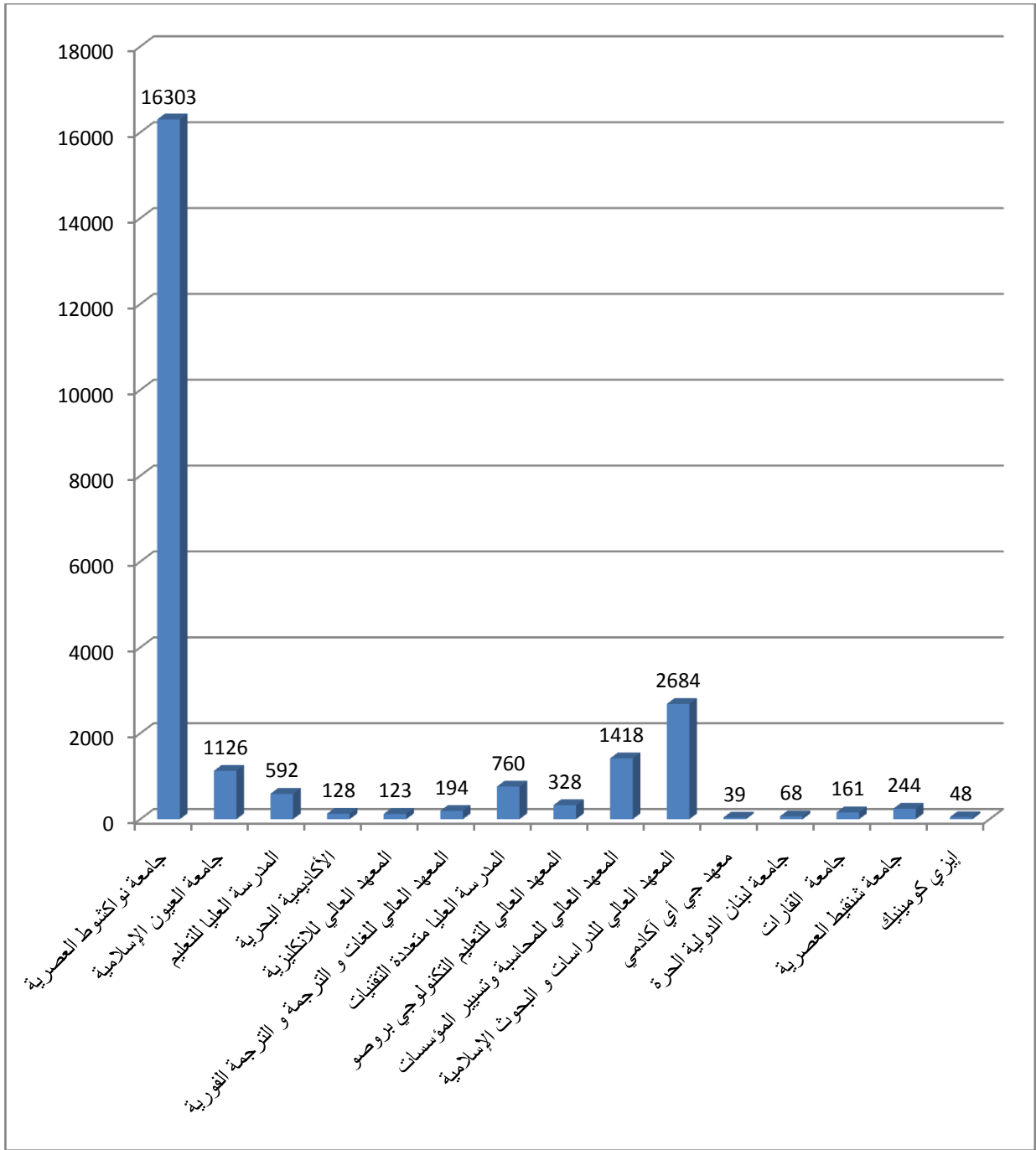
-VI

1.VI الطلاب

1.1.VI مجموع الطلبة الموريتانيين والأجانب حسب المؤسسة والجنس

المجموع	المؤسسات
16303	جامعة نواكشوط العصرية
1126	جامعة العيون الإسلامية
592	المدرسة العليا للتعليم
128	الأكاديمية البحرية
123	المعهد العالي للانكليزية
194	المعهد العالي للغات و الترجمة و الترجمة الفورية
760	المدرسة العليا متعددة التقنيات
328	المعهد العالي للتعليم التكنولوجي بروضو
1418	المعهد العالي للمحاسبة وتسيير المؤسسات
2684	المعهد العالي للدراسات و البحوث الإسلامية
39	معهد جي أي أكاديمي
68	جامعة لبنان الدولية الحرة
161	جامعة القارات
244	جامعة شنقيط العصرية
48	إيزي كومينيك
24216	المجموع

الجدول 58: مجموع الطلبة الموريتانيين والأجانب حسب المؤسسة والجنس



الشكل 34: مجموع الطلبة الموريتانيين والأجانب حسب المؤسسة والجنس

2.1.VI مجموع الطلبة الموريتانيين والأجانب حسب المؤسسة والجنس

المجموع		الأجانب		الموريتانيين		المؤسسات
الإناث	المجموع	الإناث	المجموع	الإناث	المجموع	
1132	3365			1132	3365	كلية الآداب و العلوم الإنسانية
599	1457	45	93	554	1364	كلية الطب
2522	6190		2	2522	6188	كلية العلوم القانونية و الاقتصادية
1543	4351	49	107	1494	4244	كلية العلوم و التقنيات
494	940		1	494	939	المعهد المهني الجامعي
136	473			136	473	كلية الشريعة
268	430	3	3	265	427	كلية اللغة العربية و العلوم الاجتماعية
62	223			62	223	كلية أصول الدين
46	139			46	139	م ع م ت (سلك المهندسين)
40	237			40	237	المعهد التحضيري لمدارس المهندسين الكبرى
23	119			23	119	المعهد العالي لمهن المعادن
44	265			44	265	المعهد العالي لمهن البناء، والأشغال العمومية والعمارة
0	45				45	المدرسة العليا للضباط
25	83			25	83	المعهد العالي لعلوم البحار
125	592			125	592	المدرسة العليا للتعليم
30	123			30	123	المعهد العالي للانكليزية
826	1418			826	1418	العهد العالي للمحاسبة و إدارة المؤسسات
880	2684	5	126	875	2558	المعهد العالي للدراسات و البحوث الإسلامية
27	328			27	328	المعهد العالي للتعليم التكنولوجي بروضو
75	194			75	194	المعهد العالي للغات و الترجمة و الترجمة الفورية
60	244	9	40	51	204	جامعة شنقيط العصرية
57	161	16	69	41	92	جامعة القارات
16	39			16	39	معهد جي أي أكاديمي
28	68			28	68	جامعة لبنان الدولية الحرة
6	48		2	6	46	إيزي كومينيك
9064	24216	127	443	8937	23773	المجموع

الجدول 59: مجموع الطلبة الموريتانيين والأجانب حسب المؤسسة والجنس

1.3.1.V الجامعات : مجموع الطلبة الموريتانيين حسب المؤسسة والمستوي والجنس

المجموع	د5		د4		د3		د2		د1		م2		م1		ل3		ل2		ل1		المؤسسة		
	!	م	!	م	!	م	!	م	!	م	!	م	!	م	!	م	!	م	!	م			
1132	3365								19	99	48	175	34	122	207	601	287	763	537	1605	كلية الآداب والعلوم الإنسانية	جامعة انواكشوط العصرية	
2522	6190							25	107	46	139	187	494	229	572	626	1355	1409	3523	كلية العلوم القانونية والاقتصادية			
1543	4351	5	12	1	11	8	22	15	38	20	32	70	179	37	152	290	883	530	1299	567	1723		كلية العلوم والتقنيات
494	940															111	204	144	250	239	486		المعهد المهني الجامعي
136	473											7	97			41	109	50	128	38	139	كلية اللغة العربية والعلوم الاجتماعية	جامعة لعيون الإسلامية
268	430															91	140	69	113	108	177	كلية أصول الدين	
62	223															6	45	24	69	32	109	كلية الشريعة	
826	1418											31	52	46	71	226	364	211	337	312	594	المعهد العالي للتعليم التكنولوجي بروضو	
27	328															9	114	7	106	11	108	العهد العالي للمحاسبة وإدارة المؤسسات	
30	123															10	52	4	27	16	44	المعهد العالي للدراسات والبحوث الإسلامية	
880	2684											12	112	52	346	173	500	137	439	506	1287	المعهد العالي للغات والترجمة والترجمة الفورية	
75	194															19	39	23	52	33	103	المعهد العالي للإنكليزية	
16	39															5	11	5	14	6	14	معهد جي أي أكاديمي	
57	161															11	31	19	52	27	78	جامعة القارات	
28	68											14	45	14	23							جامعة لبنان الدولية الحرة	
60	244											11	31	11	71	9	50	16	51	13	41	جامعة شنقيط العصرية	
6	48											6	48									إيزي كومينيك	
8162	21279	5	12	1	11	8	22	15	38	64	238	245	878	381	1279	1437	3715	2152	5055	3854	10031	المجموع	

الجدول 60: الجامعات : مجموع الطلبة الموريتانيين حسب المؤسسة والمستوي والجنس

Total		TCEM1		REM4		REM3		REM2		REM1		DCEM4		DCEM3		DCEM2		DCEM1		PCEM2		PCEM1		
F	T	F	T	F	T	F	T	F	T	F	T	F	T	F	T	F	T	F	T	F	T	F	T	
599	1457	50	117	2	2	17	50	16	37	22	100	49	147	72	185	61	174	92	208	85	175	133	262	كلية الطب

4.1.1.V ب. المدارس والمعاهد والمرافق: توزيع الطلبة الموريتانيين حسب المؤسسة والمستوي والجنس

المجموع	سلك المهندسين								الأقسام التحضيرية								المؤسسات		
	T		3A		2A		1A		T		3A		2A		1A				
	!	م	!	م	!	م	!	م	!	م	!	م	!	م	!	م			
44	265									44	265	13	75	14	100	17	90	المعهد العالي لمهن البناء، والأشغال العمومية والعمران	المدرسة العليا متعددة التقنيات
46	139	46	139	8	30	16	52	22	57									م ع ت (سلك المهندسين)	
40	237									40	237			25	120	15	117	المعهد التحضيري لمدارس المهندسين الكبرى	
23	119													9	64	14	55	المعهد العالي لمهن المعادن	
0	45	0	45	0	18	0	14	0	13									المدرسة العليا للضباط	الأكاديمية البحرية
25	83									25	83	1	15	19	44	5	24	المعهد العالي لعلوم البحار	
178	888	46	184	8	48	16	66	22	70	109	585	14	90	67	328	51	286	المجموع	

المجموع	الأساتذة								
	السلك الثاني				السلك الأول				
	س 2		س 1		س 2		س 1		
!	م	!	م	!	م	!	م	!	م
125	592	14	59	28	135	39	183	44	215

الجدول 61: المدارس والمعاهد والمرافق: توزيع الطلبة الموريتانيين حسب المؤسسة والمستوي والجنس

المجموع	غير محدد	العمر														المؤسسة		
		أقل من 19 سنة	19 سنة	20 سنة	21 سنة	22 سنة	23 سنة	24 سنة	25 سنة	26 سنة	27 سنة	28 سنة	29 سنة	30 سنة	أكبر من 30 سنة			
3365	12	282	73	75	161	253	320	422	423	416	322	298	179	78	51	المجموع	كلية الآداب و العلوم الإنسانية كلية العلوم القانونية و الاقتصادية كلية العلوم والتقنيات كلية الطب المعهد المهني الجامعي	جامعة انواكشوط العصرية
1132	2	71	24	29	46	85	87	148	140	154	110	117	78	24	17	الطالبات		
6190	7	304	68	85	143	188	410	646	832	910	797	801	572	284	143	المجموع		
2522	2	101	19	32	46	80	148	240	337	345	328	370	270	145	59	الطالبات		
4351	3	57	26	43	78	143	379	512	628	697	629	526	376	171	83	المجموع		
1543	1	14	5	14	25	47	96	147	186	243	245	228	167	89	36	الطالبات		
1457		162	55	75	105	95	121	117	112	113	99	148	126	83	46	المجموع		
599		44	21	28	33	31	43	39	49	45	44	77	73	49	23	الطالبات		
940		3	2	2	9	13	41	71	102	154	164	158	127	71	23	المجموع		
494					7	4	15	34	46	72	88	98	72	43	15	الطالبات		
83				1		3	2	4	11	15	18	6	13	7	3	المجموع	المعهد العالي لعلوم البحار المدرسة العليا للضباط	الأكاديمية البحرية
25								1	5	6	4		4	4	1	الطالبات		
45						4	5	5	12	8	5	4	2			المجموع		
0																الطالبات		
194			1		4	4	15	23	38	40	20	29	14	6		المجموع	المعهد العالي للغات و الترجمة و الترجمة الفورية	
75					2	4	4	8	12	18	8	8	7	4		الطالبات		
1418	2	3	3	9	25	41	78	130	170	215	226	226	171	84	35	المجموع	العهد العالي للمحاسبة و إدارة المؤسسات	
826	2	1	2	4	13	26	44	61	89	123	137	137	116	52	19	الطالبات		
592		216	31	49	72	62	74	52	21	12	3					المجموع	المدرسة العليا للتعليم	
125		37	6	6	22	15	19	11	6	3						الطالبات		
328		2		1	7	8	31	46	60	57	45	34	25	11	1	المجموع	المعهد العالي للتعليم التكنولوجي بروفو	
27		0					1	2	4	4	5	5	2	4	0	الطالبات		
123	1	2	1		2	6	5	19	13	10	24	18	9	3	10	المجموع	المعهد العالي للانكليزية	
30		1			1	1		4	2	2	5	3	4	1	6	الطالبات		
2684	20	403	94	125	160	215	274	253	240	226	189	187	168	70	60	المجموع	المعهد العالي للدراسات و البحوث الإسلامية	
880	7	103	27	43	50	77	91	80	88	83	59	59	70	25	18	الطالبات		

المجموع	غير محدد	العمر														المجموع		
		أقل من 19 سنة	19 سنة	20 سنة	21 سنة	22 سنة	23 سنة	24 سنة	25 سنة	26 سنة	27 سنة	28 سنة	29 سنة	30 سنة	أكبر من 30 سنة			
473	5	88	20	14	26	27	33	43	54	47	39	20	34	14	9	المجموع	كلية الشريعة	جامعة العيون الإسلامية
136	3	13	6	2	8	11	15	13	15	14	11	7	11	2	5	الطالبات		
223		30	8	11	21	18	16	25	25	14	16	13	15	6	5	المجموع	كلية أصول الدين	
62		6	4	6	5	8	5	7	9	2	3	3	2	1	1	الطالبات		
430		60	15	23	34	34	50	43	48	45	39	20	12	5	2	المجموع	كلية اللغة العربية و العلوم الاجتماعية	
268		35	8	14	28	23	31	32	25	26	22	12	6	4	2	الطالبات		
265							10	18	31	37	58	51	37	17	6	المجموع	المعهد العالي لمهن البناء، والأشغال العمومية والعمران	المدرسة العليا متعددة التقنيات
44								5	3	6	8	6	10	5	1	الطالبات		
139							5	17	28	36	31	18	2	1	1	المجموع	م ع م ت (سلك المهندسين)	
46								2	9	6	19	9	1			الطالبات		
237	2					1	1	1	3	10	24	65	52	46	32	المجموع	المعهد التحضيري لمدارس المهندسين الكبرى	
40									2	1	6	11	8	7	5	الطالبات		
119							4	6	15	18	13	29	21	8	5	المجموع	المعهد العالي لمهن المعادن	
23								1	1		4	8	6	3		الطالبات		
39		7		1	3	4	4	7	4	6	2	1				المجموع	معهد جي أي أكاديمي	
16		1		1	1	1	1	4	2	3	2					الطالبات		
48		22	3	4	6	4	8	1								المجموع	إيزي كومينيك	
6		3					2	1								الطالبات		
161	2	7	2	3	2	2	8	7	20	23	33	22	19	4	7	المجموع	جامعة القارات	
57	2	2	1				1	2	8	8	13	6	8	3	3	الطالبات		
244	1	107	10	10	17	19	17	13	12	12	13	6	2		5	المجموع	جامعة شنفيلد العصرية	
60		19	5	4	8	6	2	3	4	2	2	1	1		3	الطالبات		
68		24	4	3	6	3	8	11	5	3	1					المجموع	جامعة لبنان الدولية الحرة	
28		8			1	2	3	7	4	2	1					الطالبات		
24216	55	1779	416	534	881	1147	1919	2492	2907	3124	2810	2680	1976	969	527	المجموع		
9064	19	459	128	183	296	421	608	852	1046	1168	1124	1165	916	465	214	الطالبات	المجموع	

ملحقات-VII

VII-1 مؤسسات التعليم العالي حسب الوصاية والطبيعة وسنة الافتتاح

سنة الافتتاح	الطبيعة	المؤسسة	
1981	عمومية	كلية الآداب العلوم الإنسانية	جامعة نواكشوط العصرية
1995	عمومية	كلية العلوم و التقنيات	
2006	عمومية	كلية الطب	
2010	عمومية	المعهد المهني الجامعي	
1981	عمومية	كلية العلوم القانونية و الاقتصادية	
2014	عمومية	المعهد العالي المهني للغات وللترجمة والترجمة الفورية	المدرسة العليا متعددة التقنيات
2009	عمومية	المعهد العالي للمحاسبة و إدارة المؤسسات (م ع م إ م)	
2009	عمومية	المعهد العالي للدراسات التقنية بروسيا (م ع د ت)	
1970	عمومية	المدرسة العليا للتعليم	
2011	عمومية	المدرسة العليا متعددة التقنيات (سلك المهندسين)	
2015	عمومية	المعهد التحضيري لمدارس المهندسين الكبرى	المعهد العالي للمهن المعادن
2016	عمومية	المعهد العالي لمهن البناء، والأشغال العمومية والعمران	
2018	عمومية	المعهد العالي لمهن المعادن	
2019	عمومية	المعهد العالي للمهن الإحصائية	
2016	عمومية	المعهد العالي للانكليزية	
2015	عمومية	المعهد العالي لعلوم البحار	الأكاديمية البحرية
2017	عمومية	المدرسة العليا للضباط	
1982	عمومية	المركز العالي للدراسات التقنية (م ع د ت)	المدرسة الوطنية للإدارة
1966	عمومية	المدرسة الوطنية للإدارة	
1979	عمومية	المعهد العالي للدراسات و البحوث الإسلامية	
2011	عمومية	كلية العلوم الإسلامية	جامعة لعيون الإسلامية
2011	عمومية	كلية الآداب العربية والعلوم الاجتماعية	
2014	عمومية	كلية أصول الدين	
2004	خصوصية	مدرسة القارات الحرة	
2006	خصوصية	جامعة نواكشوط الحرة	
2008	خصوصية	جامعة لبنان الدولية	
2009	خصوصية	جامعة شنقيط العصرية	
2009	خصوصية	جي أي أكاديمي	

-VII

2- التمدرس

2-VII-1- نسبة التمدرس (التعليم الأساسي والثانوي)

الولاية	السكان 2014 (اسقاطات) *	الأطفال المتدرسون في التعليم الأساسي **	نسبة التمدرس الخام **		الأطفال المتدرسون في التعليم الثانوي **	نسبة التمدرس الصافي **	نسبة التمدرس الخام **		مؤشر التكافؤ	القيمة
			مؤشر التكافؤ	القيمة			مؤشر التكافؤ	القيمة		
الحوض الشرقي	444 570	72607	1,01	95	7937	84,4	1,01	0,8	10,1	
الحوض الغربي	298 686	50984	1,18	95,9	8986	81,5	1,2	1	12,3	
العصاية	335 741	56747	1,03	94,9	9174	81	1,03	0,77	16,1	
كوركول	341 052	60254	1,02	93,8	10884	65,3	1,02	0,88	11,6	
ليراكنة	312 278	61694	1,03	108,7	15230	85	1,06	0,94	20,2	
اترارزة	277 126	54717	1	119,7	16445	78,4	1,03	0,92	27	
ادرار	61 431	13381	0,97	133,1	3625	98,1	0,95	1,15	22,4	
داخلت أنواذيبو	128 149	20149	1,03	113,5	10028	89,4	1,03	0,91	36,6	
تكانت	80 807	18914	0,98	132,6	4004	97	0,99	0,63	16,4	
كيدي ماغا	274 845	49271	1	98,6	7636	79,5	0,98	0,51	13,4	
تيرس الزمر	53 478	8702	1,03	119,8	4769	90,6	1,02	0,9	31,8	
اينشيري	20 645	2883	0,97	119,4	943	88,2	1	1,09	32,4	
أنواكشو ط	1 008 377	162458	1,06	111,7	87899	81,6	1,06	1,02	40,5	
موريتانيا	3 637 185	632761	1,04	104,9	187560	81,1	1,04	0,9	22,6	

الجدول 64: نسبة التمدرس (التعليم الأساسي والثانوي)

(*) : المصدر المكتب الوطني للإحصاء

(**) : المصدر مديرية الاستراتيجيات والتعاون / وزارة التهييب

2-2-VII التمدرس والمترشحين للباكلوريا حسب الولاية

الولاية	السكان 2014 (اسقاطات)*	الأطفال المتدرسين في التعليم الأساسي	الأطفال المتدرسين في التعليم الثانوي	نسبة السكان	نسبة تلاميذ التعليم الثانوي	المترشحين للباكلوريا *	نسبة المترشحين للباكلوريا
الحوض الشرقي	444 570	72607	7937	12%	4%	646	2%
الحوض الغربي	298 686	50984	8986	8%	5%	1500	4%
العصابة	335 741	56747	9174	9%	5%	1475	4%
كوركول	341 052	60254	10884	9%	6%	1858	4%
لبراكنة	312 278	61694	15230	9%	8%	1214	3%
اترارزة	277 126	54717	16445	8%	9%	4553	11%
ادرار	61 431	13381	3625	2%	2%	729	2%
داخلت انواذيبو	128 149	20149	10028	4%	5%	2326	6%
تكانت	80 807	18914	4004	2%	2%	504	1%
كيدي ماغا	274 845	49271	7636	8%	4%	378	1%
تيرس الزمور	53 478	8702	4769	1%	3%	737	2%
اينشيري	20 645	2883	943	1%	1%	233	1%
انواكشوط	1 008 377	162458	87899	28%	47%	25832	62%
موريتانيا	3 637 185	632761	187560	100%	100%	41985	100%

الجدول 65: التمدرس والمترشحين للباكلوريا حسب الولاية

(*): المصدر مديرية التقييم والامتحانات/ وزارة التهييب الوطني

الترتيب	المرسوم
1	المرسوم 274-2014 الصادر 2014/10/23 مدير المعهد العالي للمحاسبة وإدارة المؤسسات
2	المرسوم 296-2014 الصادر 2014/11/06 تنظيم للمعهد العالي المهني للغات والترجمة الفورية
3	المرسوم 180-2014 الصادر 2014/12/01 تنظيم للمعهد العالي المهني للغات والترجمة الفورية
4	المرسوم 040-2015 الصادر 2015/02/04 إنشاء المعهد لمدارس المهندسين الكبرى
5	المرسوم 106-2015 الصادر 2015/06/23 المعدل للمرسوم 180-2014 المنظم للمعهد العالي المهني للغات والترجمة الفورية
6	المرسوم 119-2015 الصادر 2015/07/02 المتعلق بإنشاء وتنظيم للمجلس الوطني للتعليم العالي والبحث العلمي
7	المرسوم 120-2015 الصادر 2015/07/02 المحدد لمؤشرات التعليم العالي والبحث العلمي
8	المرسوم 131-2015 الصادر 2015/07/23 تعيين رئيس ومجلس إدارة المعهد العالي المهني للغات والترجمة الفورية
9	المرسوم 165-2015 الصادر 2015/11/12 تغيير اللجنة الوطنية للمنح
10	المرسوم 167-2015 الصادر 2015/11/19 تغيير اللجنة الوطنية للمنح
11	المرسوم 044-2016 الصادر 2016/03/21 المتعلق بنظام LMD
12	المرسوم 138-2016 الصادر 2016/07/21 إنشاء الجامعة العصرية
13	المرسوم 128-2016 الصادر 2016/05/17 هيكلية وزارة التعليم العالي والبحث العلمي
14	المرسوم 90-2016 الصادر 2016/05/17 اكتتاب أساتذة للتعليم العالي
15	المرسوم ... 2016 الصادر 2016/08 تعديل نظام الأساتذة الباحثين (الترقيم)
16	المرسوم ... 2016 الصادر 2016/08 تعديل نظام الأساتذة التكنولوجيين (الترقيم)
17	المرسوم ... 2016 الصادر 2016/08 إنشاء المجلس الأعلى للبحث العلمي والإبتكار (الترقيم)
18	المرسوم ... 2016 الصادر 2016/08 إعادة تنظيم المدرسة العليا متعددة التقنيات (الترقيم)
19	المرسوم ... 2016 الصادر 2016/08 وصاية المدرسة الوطنية للأشغال العمومية
20	المرسوم ... 2016 الصادر 2016/08 وصاية مدرسة المعادن الموريتانية
21	مشروع قانون الوكالة الموريتانية لضمانة جودة التعليم العالي
22	مشروع مرسوم مدارس الدكتوراه
23	مشروع مرسوم يحدد النظام الأساسي لسلك الأساتذة الباحثين
24	مشروع مرسوم ينظم بنيات البحث (الوحدات ، المخابر ، المراكز ...)

الجدول 66: دليل المراسيم

ب- دليل المقررات

الترتيب	المقررات
1	دقتر التزامات المؤسسات العمومية للتعليم العالي
2	التوجه للألتحاق بالتعليم العالي

الجدول 67: دليل المقررات

VII-5-1 التوافق بين مجالات التعليم والتدريب في إسكد 2013 (إسكد- مجالات) ومجالات التعليم في إسكد 1997

مجالات التعليم والتدريب 2013	مجالات التعليم في إسكد 1997 (و 2011)
00 البرامج و المؤهلات غير المتخصصة	0 البرامج و المؤهلات غير المتخصصة
001 البرامج و المؤهلات الأساسية	01 البرامج و المؤهلات الأساسية
002 الإلمام بالقراءة و الكتابة و الحساب	08 الإلمام بالقراءة و الكتابة و الحساب
003 تنمية المهارات و التنمية الشخصية	09 التنمية الشخصية
01 التعليم	1 التعليم
011 التعليم	14 تدريب المعلمين دون موضوع تخصصي
02 الفنون و العلوم الإنسانية	2 الدراسات الإنسانية و الفنون
021 الفنون	21 الفنون
022 الدراسات الإنسانية (باستثناء اللغات)	22 الدراسات الإنسانية
023 اللغات	
03 العلوم الاجتماعية ، و الصحافة و الإعلام	3 العلوم الاجتماعية ، و الأعمال التجارية و القانون (ناقص الأعمال التجارية و القانون)
031 العلوم الاجتماعية و السلوكية	31 العلوم الاجتماعية و السلوكية
032 الصحافة و الإعلام	32 الصحافة و الإعلام
04 الأعمال ، و الإدارة و القانون	3 العلوم الاجتماعية ، و الأعمال التجارية و القانون (ناقص العلوم الاجتماعية)
041 الأعمال و الإدارة	34 الأعمال التجارية و الإدارة
042 القانون	38 القانون
05 العلوم الطبيعية، و الرياضيات و الإحصاء	4 العلوم (ناقص المعلوماتية) زائد المنتزهات الطبيعية و الحياة البرية، و الحراة، و مصائد الأسماك
051 العلوم البيولوجية و العلوم المتصلة بها	42 علوم الحياة ناقص العلوم الأخرى المتصلة بها
052 البيئة	جزء من 42 علوم الحياة (العلوم الأخرى المتصلة بها)، جزء من 63 الزراعة، الحراة و مصائد الأسماك (الحقائق الطبيعية و الحياة البرية)
053 العلوم الفيزيائية	44 العلوم الفيزيائية
054 الرياضيات و الإحصاء	46 الرياضيات و الإحصاء
06 تكنولوجيا الاتصالات و المعلومات	4 العلوم (الحوسبة فقط)
061 تكنولوجيا المعلومات و الاتصالات	48 المعلوماتية
07 الهندسة و التصنيع و البناء	5 الهندسة و الصناعات الإنتاجية و البناء (زائد معظم 85 حماية البيئة)
071 الهندسة و الحرف الهندسية	52 الهندسة و الصناعات الهندسية (زائد معظم 85 حماية البيئة)
072 التصنيع و المعالجة	54 الصناعات الإنتاجية و الإنتاج
073 الهندسة المعمارية و البناء	58 الهندسة المعمارية و البناء
08 الزراعة، و الحراة و مصائد الأسماك و البيطرة	6 الزراعة (ناقص الحقائق الطبيعية و الحياة البرية)
081 الزراعة	62 الزراعة، و الحراة و مصائد الأسماك (ناقص الحقائق الطبيعية و الحياة البرية)
082 الحراة	
083 مصائد الأسماك	
084 البيطرة	64 البيطرة
09 الصحة و الرفاه	7 الصحة و الخدمات الاجتماعية
091 الصحة	72 الصحة
092 الرفاه	76 الخدمات الاجتماعية
10 الخدمات	8 الخدمات (ناقص معظم 85 حماية البيئة)
101 الخدمات الشخصية	81 الخدمات الشخصية
102 خدمات النظافة و الصحة المهنية	جزء من 85 حماية البيئة (خدمات الصرف الصحي للمجتمع و الأمن و الحماية في مواقع العمل)
103 خدمات الأمن	86 الخدمات الأمنية
104 خدمات النقل	84 الخدمات النقل

2-VII-5 مجالات التعليم والتدريب حسب التصنيف الدولي الموحد للتعليم

مجال واسع	مجال ضيق	مجال تفصيلي
00 البرامج و المؤهلات غير المتخصصة	001 البرامج و المؤهلات الأساسية	0011 البرامج و المؤهلات الأساسية
	002 الإلمام بالقراءة و الكتابة و الحساب	0021 الإلمام بالقراءة و الكتابة و الحساب
	003 تنمية المهارات و التنمية الشخصية	0031 تنمية المهارات و التنمية الشخصية
10 التعليم	011 التعليم	0111 علم التربية
		0112 تدريب معلمي ما قبل المدرسة
		0113 تدريب المعلمين دون موضوع تخصصي
		0114 تدريب المعلمين مع موضوع تخصصي
02 القانون و العلوم الإنسانية	021 الفنون	0211 التقنيات السمعية – البصرية و الإنتاج الإعلامي
		0212 الموضة و التصميم الداخلي و الصناعي
		0213 الفنون الجميلة
		0214 الحرف اليدوية
		0215 الموسيقى و الفنون المسرحية
022 الدراسات الإنسانية	023 اللغات	0221 الدين و علوم الأديان
		0222 التاريخ و علوم الآثار
		0223 الفلسفة و علم الأخلاق
		0231 اكتساب اللغات
03 العلوم الاجتماعية ، و الصحافة و الإعلام	031 العلوم الاجتماعية و السلوكية	0311 علم الاقتصاد
		0312 العلوم السياسية و علم التربية المدنية
		0313 علم النفس
	032 الصحافة و الإعلام	0314 علم الاجتماع و الدراسات الثقافية
		0321 الصحافة و إعداد التقارير
		0322 المكتبة، و المعلومات و الدراسات الثقافية
04 الإعلام، و الإدارة و القانون	041 الأعمال و الإدارة	0411 المحاسبة و الضرائب
		0412 المالية، و المصاريف و التأمين
		0413 التسيير و الإدارة
		0414 التسويق و الإعلان
		0415 السكرتير يا و الأعمال المكتبية
		0416 مبيعات الجملة و التجزئة
		0417 مهارات العمل
042 القانون	4210 القانون	

مجال واسع	مجال ضيق	مجال تفصيلي
05 العلوم الطبيعية ، والرياضيات و الإحصاء	051 العلوم البيولوجية والعلوم المتصلة بها	0511 البيولوجيا 0512 الكيمياء الحيوية
	052 البيئة	0521 علوم البيئة 0522 البيئة الطبيعية و الحيات البرية
	053 العلوم الفيزيائية	0531 الكيمياء 0532 علوم الأرض 0533 الفيزياء
	054 الرياضيات و الإحصاء	5410 الرياضيات 0542 الإحصاء
	06 تكنولوجيا الاتصالات والمعلومات	0611 استخدام الكمبيوتر 0612 تصميم وإدارة قواعد وشبكات البيانات 0613 تطوير و تحليل البرمجيات و التطبيقات
07 الهندسة ، و التصنيع و البناء	071 الهندسة والحرف الهندسة	0711 الهندسة والمعالجات الكيميائية 0712 تكنولوجيا حماية البيئة 0713 الكهرباء و الطاقة 0714 الإلكترونيات و الأتمتة 0715 الميكانيكا والحرف المعدنية 0716 السيارات ، والسفن والطائرات
	072 التصنيع و المعالجة	0721 الصناعات الغذائية 0722 المواد (الزجاج، والورق، والبلاستيك، والخشب) 0723 النسيج (الملابس ، الأحذية ، والجلود) 0724 المناجم و التنقيب
	073 الهندسة المعمارية و البناء	0731 الهندسة المعمارية و تخطيط المدن 0732 البناء و الهندسة المدنية
	081 الزراعة	0811 إنتاج المحاصيل و المواشي 0812 البستنة
	082 الحراجة	0821 الحراجة
	083 مصائد الأسماك	0831 مصائد الأسماك
09 الصحة و الرفاه	084 البيطرة	0841 البيطرة
	091 الصحة	0911 دراسات طب الأسنان 0912 الطب 0913 التمريض و القبالة و التوليد 0914 التشخيص الطبي و تكنولوجيا العلاج 0915 العلاج و إعادة التأهيل 0916 الصيدلة 0917 الطب و العلاج التقليدي و البديل

مجال واسع	مجال ضيق	مجال تفضيلي
	092 الرفاه	0921 رعاية كبار السن و البالغين ذوي الاحتياجات الخاصة 0922 رعاية الأطفال وخدمات الشباب 0923 الخدمات الاجتماعية والإرشاد
10 الخدمات	101 الخدمات الشخصية	1011 الخدمات المنزلية 1012 خدمات العناية بالشعر والتجميل 1013 الفنادق والمطاعم والطعام الجاهز 1015 السفر والسياحة والترفيه
	102 خدمات النظافة العامة والصحة المهنية	1021 خدمات الصرف الصحي للمجتمع 1022 الصحة والسلامة المهنية
	103 خدمات الأمن	1031 الجيش و الدفاع 1032 حماية الأفراد والملكية
	104 خدمات النقل	1041 خدمات النقل
	بالإضافة إلى المجالات التفضيلية في الالجدول أعلاه ،يمكن استخدام أرقام "0" و"8" و"9" (انظر أيضا الإرشادات الواردة في القسمين 7 و8) :	
<p>يستخدم الرقم "8" عند تصنيف البرامج و المؤهلات المتعددة التخصصات علي مستوي المجالين الضيق التفضيلي أو علي مستوي المعالجات الواسعة في المجال الواسع الذي يخصص له الجزء الأكبر من وقت التعلم المقرر (مثل مجال 0288 "البرامج و المؤهلات المتعددة التخصصات التي تشمل الفنون والعلوم الإنسانية"). ويستخدم رقم "0" عندما لا تتوفر معلومات إضافية عن المجال غير وصف المجال علي المستوي التالي الأعلى للتصنيف التسلسلي (مثلا علي مستوي المجال الواسع أو علي مستوي المجال الضيق).</p> <p>ويستخدم مجال "9" علي مستوي المجال التفضيلي عند تصنيف البرامج و المؤهلات التي لاتقع في أي من المجالات التفضيلية المدرجة. ويمكن لأرقام "9999" و"999" أو "99" أن تستخدم في جمع البيانات خصوصا في المسوح إذا كان المجال غير معروف.</p>		

